

République Algérienne Démocratique et Populaire
Ministère de la santé, de la population et de la réforme hospitalière

Agence Nationale du Sang



RAPPORT D'ACTIVITE
DE LA TRANSFUSION SANGUINE

Rapport d'activité 2014

Sommaire

Abréviations	5
Préambule	9

Première partie : Bilan de l'activité de l'Agence Nationale du Sang 2014

Direction de la communication, documentation et recherche	15
Direction de la qualité et de la normalisation	21
Direction du suivi, de l'évaluation de la production des PSL et du contrôle	25
Contrôle des médicaments dérivés du sang	31

Deuxième partie : Activité transfusionnelle Nationale

Chapitre 1 : La collecte du sang	35
Chapitre 2 : La préparation des Produits Sanguins Labiles	43
Chapitre 3 : La qualification sérologique des dons	45
Chapitre 4 : La distribution des produits sanguins labiles	59
Chapitre 5 : Tendances évolutives	63

Troisième partie : Annexe (Tableaux d'activité transfusionnelle nationale)**La collecte**

Indice de générosité par wilaya	71
Collecte du sang (fixe et mobile) par structure de transfusion sanguine	73
Dons réguliers par structure de transfusion sanguine	89
Dons occasionnels et réguliers par collecte fixes et mobiles	93
Donneurs contre indiqué au don de sang par structure de transfusion sanguine	109
Dons par aphérèse	125

La préparation

Taux de séparation des PSL par structure de transfusion sanguine	129
Dons de sang non séparés	145
Méthodes de séparation des PSL à travers le territoire nationale	146

La sérologie Infectieuse

Sérologie infectieuse HIV par structure de transfusion sanguine	155
Sérologie infectieuse HBs par structure de transfusion sanguine	171
Sérologie infectieuse HCV par structure de transfusion sanguine	187
Sérologie infectieuse syphilis par structure de transfusion sanguine	203

La distribution

Distribution du sang total par structure de transfusion sanguine	221
Distribution du culot globulaire (CGR) par structure de transfusion sanguine ..	237
Distribution du Plasma Frais Congelais (PFC) par structure de transfusion sanguine	253
Distribution du (CPS) par structure de transfusion sanguine	269
Distribution du (CPA) par structure de transfusion sanguine	284
Distribution du Cryoprécipité (CRYO) par structure de transfusion sanguine .	289
Distribution des PSL en extra-muros	291

Abréviations

- 🔥 A.El Hammam : Ain El Hammam.
- 🔥 AEK : Abdelkader.
- 🔥 ANS: Agence Nationale du Sang.
- 🔥 Antigène HBs : Antigène de surface du virus de l'hépatite B.
- 🔥 BB Arreridj : Bordj Bou Arriridj.
- 🔥 Bordj B. Naama: Bordj Bou Naama.
- 🔥 BS : Banque de Sang.
- 🔥 Cf. : De « confer », reportez-vous à, renvoi à un ouvrage.
- 🔥 CGR : Concentré de Globules Rouges.
- 🔥 Chirg : Service de chirurgie.
- 🔥 CHU : Centre Hospitalo-Universitaire.
- 🔥 CPA : Concentré Plaquettaire d'Aphérèse.
- 🔥 CPS : Concentré Plaquettaire Standard.
- 🔥 Cryo : Cryoprécipité.
- 🔥 CTS : Centre de Transfusion Sanguine.
- 🔥 CWTS : Centre de Wilaya de Transfusion Sanguine.
- 🔥 Défi : Définitives.
- 🔥 DO: Densité Optique.
- 🔥 DSP : Direction de la santé et de la population.
- 🔥 EH : Etablissement Hospitalier.
- 🔥 EHS : Etablissement Hospitalier Spécialisé.
- 🔥 EHU : Etablissement Hospitalier Universitaire.
- 🔥 ELISA : Enzyme Linked immuno sorbet Assay (technique utilisée en sérologie infectieuse).
- 🔥 EM: Extra-muros.
- 🔥 EPH : Etablissement Public Hospitalier.
- 🔥 EPSP : Etablissement Public de Santé de Proximité.
- 🔥 FADS: Fédération Algérienne des Donneurs de Sang.
- 🔥 Gyn / Gynéco : Service de gynécologie-obstétrique.

- 🔥 Hab : Habitant.
- 🔥 Ham.Bouhdjar : hammam Bouhdjar.
- 🔥 HBs: L'antigène de surface du virus de l'hépatite B.
- 🔥 Hemato: Service d'hématologie.
- 🔥 Hemod: Service d'hémodialyse.
- 🔥 IM : Intra- Muros.
- 🔥 indic : indications.
- 🔥 IPA : Institut Pasteur d'Algérie.
- 🔥 ISO : du mot grec « ISOS » (signifie égale) et est le sigle de « International Organisation for Standardisation » l'organisation internationale de normalisation.
- 🔥 K.El Boukhari : Kseur El Boukhari.
- 🔥 Kh.Mélina : Khemis Méliana.
- 🔥 MI/ Med interne : Service de médecine interne.
- 🔥 MT : Meslem Tayeb.
- 🔥 nbre : nombre.
- 🔥 O.El Bouaghi: Oum El Bouaghi.
- 🔥 OMS : Organisation Mondiale de la Santé.
- 🔥 ONS : Office National des Statistiques.
- 🔥 p : Degré de significativité.
- 🔥 PCH : Pharmacie Centrale des Hôpitaux.
- 🔥 Ped: Service de pédiatrie.
- 🔥 PFC : Plasma Frais Congelé.
- 🔥 Popul : Popoulation
- 🔥 PSL : Produits Sanguins Labiles.
- 🔥 PTS : Poste de Transfusion Sanguine.
- 🔥 Pvt: Prélèvement.
- 🔥 S.Bel Abbes : Sidi Bel Abbes.
- 🔥 S.Mabrouk: Sidi Mabrouk.
- 🔥 SMQ : Système de Management Qualité.
- 🔥 ST : Sang Total.
- 🔥 STS: Structure de Transfusion Sanguine.
- 🔥 Tébéssa BB : Tébéssa Bouguerra Boularas.

- 🔴 Tempo : Temporaires.
- 🔴 UMC: Service des Urgences Médico-Chirurgicales.
- 🔴 VHC: Virus de l'Hépatite C.
- 🔴 VIH : Virus de l'Immunodéficience Humain.
- 🔴 VS : Valeur seuil.

Préambule

La transfusion sanguine sauve des vies et améliore la santé, un approvisionnement suffisant et sécurisé en sang devrait faire partie intégrante de toute politique nationale de santé.

L'OMS recommande que toutes les activités relatives à la collecte du sang, au dépistage, au traitement, au stockage et à la distribution de celui-ci soient coordonnées au niveau national grâce à une organisation efficace et à des réseaux d'approvisionnement sûrs. En Algérie, la transfusion sanguine est régie par une politique nationale qui se traduit par un programme national établi par l'Agence Nationale du Sang sous les directives du Ministère chargé de la santé, soutenu par un cadre législatif et une réglementation permettant de garantir une sécurité optimale du sang et des produits sanguins.

Chaque année dans le monde, environ 108 millions de dons de sang sont collectés, dont près de la moitié dans des pays à revenu élevé. Selon les données OMS, l'afflux des donneurs de sang vers les structures de transfusion sanguine varie selon les niveaux de revenu du pays correspondant, de sorte que le nombre moyen annuel de dons par centre de transfusion est de 3100 dans les pays à revenu faible ou moyen.

Les structures de transfusion sanguine sont un élément vital dans l'organisation de la transfusion sanguine. Une stratégie nationale est nécessaire pour coordonner les divers aspects de la planification et de la gestion de ces services du point de vue des locaux, des moyens humains et matériels dont ils doivent disposer et du support normatif et réglementaire à mettre en place.

Ce document reflète les efforts fournis par l'ensemble du personnel de la transfusion sanguine à travers le territoire national dans l'exercice de leurs activités en dépit des difficultés rencontrées quotidiennement.

Première Partie

Bilan de l'activité de l'Agence Nationale du Sang

- Direction de la communication, documentation et recherche
- Direction de la normalisation et de la qualité
- Direction du suivi, de l'évaluation de la production des produits sanguins labiles et du contrôle
- Contrôle des médicaments dérivés du sang

Direction de la communication, documentation et recherche



1- Communication et Promotion du don de sang :

Chargé de promouvoir le don de sang et d'organiser les collectes de sang à travers le territoire national.

Promotion du don de sang : L'OMS encourage le don volontaire car seuls les dons de sang réguliers et bénévoles peuvent garantir un approvisionnement suffisant et fiable en sang sécurisé. A cet effet, et dans l'objectif d'augmenter le nombre de dons bénévoles, l'Agence Nationale du Sang active dans la promotion du don de sang notamment en organisant diverses manifestations :

- 🔥 Célébration de la journée maghrébine du donneur et du don de sang le 30 mars 2014 ayant pour slogan « **Donner un peu de son temps et de son sang peut sauver beaucoup de gens** ». Des affiches et des dépliants ont été élaborés par l'Agence Nationale du Sang et distribués aux 206 structures de transfusion sanguine afin de promouvoir et sensibiliser la population au don de sang ; **7 774 dons collectés.**
- 🔥 Participation de l'Agence Nationale du Sang à la 1^{ère} édition du salon international des expertises pour le domaine hospitalier « **Al Moustechfa** » du 31 mars au 04 avril 2014 par l'animation d'un stand et l'organisation d'une collecte de sang mobile au niveau de l'esplanade de la SAFEX : **35 dons collectés.**
- 🔥 Participation au semi-marathon international de Bouira le 17 mai 2014, ainsi un hommage a été rendu aux donneurs de sang.
- 🔥 Célébration de la 11^{ème} journée mondiale du donneur de sang le 14 juin 2014 ayant pour slogan « **Un sang sécurisé pour sauver des mères** » : élaboration et distribution d'affiches et de dépliants aux 206 structures de transfusion sanguine afin de rendre hommage aux donneurs et sensibiliser la population au don de sang : **8 633 dons collectés.**

D'autres manifestations ont été organisées afin de marquer cet événement :

- 🔥 Cérémonie en hommage aux donneurs de sang au CHU Mustapha le 12 juin 2014.
- 🔥 Cérémonie en hommage aux donneurs de sang de la wilaya de Boumerdes le 14 juin 2014.
- 🔥 Célébration de la journée nationale des donneurs de sang le 25 Octobre 2014 sous le slogan « **Mille merci pour votre don de vie** » : élaboration et distribution d'affiches et de dépliants aux 206 structures de transfusion sanguine afin de rendre hommage aux donneurs et sensibiliser la population au don de sang.
- 🔥 Un cours d'éducation sanitaire sur le don de sang a été dispensé le 17 Décembre 2014, destiné aux élèves des trois paliers des établissements scolaires et ce sur l'ensemble du territoire national ainsi que l'organisation d'un concours de dessin.
- 🔥 Organisation d'une journée de sensibilisation intitulée « **Agence Nationale du Sang entre réalité et défis** » le 23 Décembre à l'hôtel El Aurassi dont l'objectif est de promouvoir le don de sang en Algérie et de remercier les différents acteurs de la transfusion sanguine :

Une réalité reflétée par l'activité transfusionnelle nationale et soutenue par les différents partenaires.

Un défi celui d'assurer une autosuffisance nationale en produits sanguins par des dons bénévoles et réguliers.

Réactivation de la boîte mail en collaboration avec l'ANDS : www.sante.dz/ans.

2- Partenariat :

Ministère des affaires religieuses et des wakfs:

- ◆ Sensibilisation de la population au don de sang lors des prêches.
- ◆ Organisation de la campagne du don de sang lors du mois sacré du ramadhan, grandes pourvoyeuses de donneurs de sang.



Recrutement de nouveaux donneurs.

- ◆ Collecte de sang mobile durant le mois de Ramadhan 2014 :

Durant ce mois sacré, et en collaboration avec le ministère des affaires religieuses et des wakfs et les directions de la santé et de la population, l'Agence Nationale du Sang organise des collectes de sang mobiles à proximité des mosquées après la prière du « Taraouih » afin d'assurer un approvisionnement continu des banques de sang en produits sanguins labiles.



46 537 dons ont été collectés durant ce mois sacré à travers le territoire national

Ministère de l'éducation nationale :

- ◆ Organisation d'un cours d'éducation sanitaire sur le don de sang le 17 Décembre 2014 destiné aux élèves des 03 paliers, représentant les meilleurs ambassadeurs auprès des adultes.
- ◆ Organisation d'une journée porte ouverte sur le don de sang au lycée Omar Racim.
- ◆ Réalisation par les élèves de mini-spots publicitaires sur le don de sang.
- ◆ Organisation d'un concours de dessins dont les six (06) lauréats ont été récompensés.



Sensibilisation des donneurs de demain

3- Collecte mobile : effectuée par le véhicule de l'Agence Nationale du Sang

Mois	Lieu de collecte	Nombre de dons collectés	Total dons
Janvier	Naftal, SNVI	68	379
	Placettes publiques, universités	311	
Février	ENTV	151	465
	Placettes publiques, universités	314	
Mars	Société Générale	31	374
	Placettes publiques, universités	343	
Avril	Protection civile, Total lubrifiants	62	360
	Placettes publiques, universités	298	
Mai	Sonatrach, Cabel, Soidal	97	376
	Placettes publiques, universités	279	
Juin	Raffinerie Sidi Arcine, Djezzy, Mobilis, Ministère des affaires religieuses, Sonatrach	684	838
	Placettes publiques, universités	154	
Juillet	A proximité des mosquées, Sablottes		777
Août	Placettes publiques	342	342
Septembre	Placettes publiques	372	372
Octobre	Tassili Airlines, SNVI, Naftal, ONA	303	500
	Placettes publiques, universités	197	
Novembre	Raffinerie Sidi Arcine	173	478
	Placettes publiques, universités	305	
Décembre	ENTV	91	314
	Placettes publiques, universités	223	
TOTAL		5 575	



4- **Documentation et recherche** : acquisition de livres au profit de la bibliothèque de l'ANS :

- 🔥 Mémo transfusion sanguine.
- 🔥 Le don de sang : un geste social et culturel.
- 🔥 Le sang essence de la vie.
- 🔥 Hématologie, onco-hématologie, transfusion.
- 🔥 Histoire du sang.
- 🔥 Transfusion medicine: The French model EFS.
- 🔥 Cartographies des risques : sécurisation de la transfusion d'un produit sanguine labile : de la réception à son administration dans un service de soins.
- 🔥 Utilisation des produits sanguins.
- 🔥 Le sang : art, science, vie.

5- **Formation:**

- 🔥 **Personnel de l'Agence Nationale du Sang** : 95 agents de l'Agence Nationale du Sang ont bénéficié de 07 formations :

Intitulé de la formation		Nombre d'agents formés	Agents concernés
Techniques de communication		15	Corps médical Biologistes Corps administratif
Anglais médical		17	Corps médical
Système qualité		07	Biologistes
Marchés publics		04	
Ressources humaines		04	Corps administratif
Budget - comptabilité		06	
Informatique	Word	04	Corps médical Biologistes Corps administratif
	Excel	10	
	Power point	04	
	Access	07	

🔥 **Personnel exerçant dans les structures de transfusion sanguine :**

03 sessions de formation au profit de 20 médecins généralistes :

- ◆ Sérologie infectieuse en transfusion sanguine : du 27 au 29 Octobre 2014.
- ◆ Les produits sanguins labiles : du 17 au 19 Novembre 2014.
- ◆ Sécurité transfusionnelle et hémovigilance : du 24 au 25 Décembre 2014.

Les missions attribuées à cette direction ont été définies par le décret exécutif n° 09-258 du 11 Aout 2009 relatif à l'Agence Nationale du sang consistant à :

- 🔥 Mettre en place et entretenir un Système de Management de la Qualité en transfusion sanguine par :
 - ◆ Application des normes internationales ISO (iso 9001).
 - ◆ Définition d'une politique qualité.
 - ◆ Suivi des référentiels et recommandations de l'OMS.
 - ◆ Détermination et application des outils de contrôle SMQ.
 - ◆ Evaluation et Amélioration de l'activité transfusionnelle par des audits et des suivis d'audits.

- 🔥 Normalisation de l'activité transfusionnelle par l'élaboration de :
 - ◆ Procédures opératoires normalisées.
 - ◆ Nomenclature (réactifs, consommable et dispositifs médicaux).
 - ◆ Guide Donneur (recrutement et prise en charge).
 - ◆ Référentiel équipements (utilisation, entretien ; maintenance).

- 🔥 Normalisation des effectifs des structures de transfusion et des circuits d'information.

Bilan d'activité 2014 :

Installation d'une commission technique interne de normalisation en 2014 qui a procédé à :

- 🔥 Normalisation des supports d'information des processus de collecte, préparation, distribution et qualification Biologique du Don. Ces derniers ont été soumis au conseil scientifique qui les a validés.

- 🔥 Mise à jour des documents normatifs :
 - ◆ Caractéristiques techniques pour les véhicules de collecte et de transport.
 - ◆ Agencement des locaux d'un Centre de Sang de Wilaya.
 - ◆ Moyens humains nécessaires au fonctionnement d'un Centre de Sang de Wilaya.
 - ◆ Equipements nécessaires au fonctionnement d'un Centre de Sang de Wilaya.

Direction du suivi, de l'évaluation de la production des produits sanguins labiles et du contrôle



Conformément à l'arrêté interministériel du 18 octobre 2010 fixant l'organisation interne de l'Agence Nationale du Sang et des Agences Régionales du Sang, la direction du suivi, de l'évaluation de la production des PSL et du contrôle comprend deux services :

- 🔥 Service du suivi et de l'évaluation de la production des produits sanguins labiles.
- 🔥 Service du contrôle des activités des agences régionales.

I- Missions :

- 🔥 Evaluation de l'activité transfusionnelle par l'étude des fiches d'évaluation transmises par les structures de transfusion sanguine.
- 🔥 Suivi des projets de construction des Centres de Sang de Wilaya.
- 🔥 Validation des plans et circuits d'une Structure de Transfusion Sanguine suite à une demande formulée par les directeurs de la santé, conformément aux normes d'aménagement des locaux (document de l'Agence Nationale du Sang).
- 🔥 Mise à jour d'un état permanent du personnel et équipement de toutes les structures de transfusion sanguine.
- 🔥 Evaluation des besoins en équipements et personnel conformément aux normes en terme de moyen humain et matériel (document de l'Agence Nationale du Sang).
- 🔥 Proposition des lieux d'affectation des équipements.
- 🔥 Mise à jour de la documentation relative aux équipements affectés par l'ANS.
- 🔥 Mise à jour de l'état des lieux des équipements affectés par l'ANS.
- 🔥 Mise à jour la liste des structures de transfusion sanguine au niveau national en conformité avec l'arrêté du 25 mai 2011.
- 🔥 Actualisation de la liste des structures de transfusion sanguine telle que fixée par l'arrêté du 25 mai 2011 en fonction des établissements de santé nouvellement ouverts.
- 🔥 Mise à jour de l'état des conventions types publics-privés fixant les conditions et modalités d'approvisionnement et de cession en produits sanguins labiles.
- 🔥 Traitement des doléances et difficultés transmises par les structures de transfusion sanguine relatives aux équipements, infrastructures et activité.

II -Bilan de l'activité de la direction durant l'année 2014

🔥 **Activité transfusionnelle nationale durant l'année 2014** : se référer à la troisième partie « Activité transfusionnelle nationale ».

🔥 **Bilan de la Direction** :

1- Infrastructures :

1-1- Structures de transfusion sanguine existante:

A l'échelle nationale, le nombre de Structures de transfusion sanguine fonctionnelles est de 206 structures réparties comme suit :

- ◆ 07 Centres de Sang de Wilaya (CSW).
- ◆ 37 Centres de Wilaya de Transfusion Sanguine (CWTS).
- ◆ 17 Centres de Transfusion Sanguine (CTS).
- ◆ 103 Postes de Transfusion Sanguine (PTS).
- ◆ 42 Banques de Sang (BS).

1-2- Les projets de construction des Centres de Sang de Wilaya :

Dans le cadre de la mise en place du nouveau schéma organisationnel de la transfusion sanguine, en application du décret exécutif du 11 aout 2009, l'Agence Nationale du Sang a contribué à l'étude et à la validation des plans proposés par les directions de la santé et de la population pour la réalisation des Centres de Sang de Wilaya.

Désignation		Wilayas
Structures fonctionnelles (07)		Constantine, Bechar, Tindouf, Mascara, SBA, Oran, Sétif.
Structures en cours de mise en service (05)		Boumerdes, Batna, Tizi Ouzou, Tipaza, Tlemcen.
Structure en cours de réalisation (08)	En phase finale (02)	Annaba, Alger.
	En cours de construction (06)	Bejaia, El Oued, Chlef, Biskra, Ouargla, Souk Ahras.
Wilayas disposants d'une assiette de terrain (19)	Etude réalisée (03)	Skikda, Saida, El Tarf
	Etude à réaliser (16)	El Bayadh, M'Sila, Tissemsilt, Adrar, Médéa, Naama, Tébessa, Ain Defla, Tiaret, Guelma, Mostaganem, Djelfa, Ghardaia, Khenchela, Relizane, Bouira.
Les wilayas dont l'assiette de terrain non encore dégagée (09)		Oum El Bouaghi, Blida, Tamanrasset, Jijel, Illizi Bordj Bou Arréridj, Mila, Ain Temouchent, Laghouat.

1-3- Les visites des structures de transfusion sanguine :

Les visites des structures de transfusion sanguine effectuées par l'Agence Nationale du Sang rentrent dans le cadre de :

- 🔥 La validation de l'aménagement d'une structure de transfusion sanguine (STS) sur site.
- 🔥 Suivi des projets de construction des CSW et ce en application des dispositions du décret exécutif du 11 aout 2009.
- 🔥 Evaluation des activités transfusionnelles à l'échelle nationale :

a- Visites effectuées dans le cadre de la validation de l'aménagement d'une structure de transfusion sanguine sur site :

Structure visitée	Date de la visite	Objet de la visite
CSW Alger	02 Avril	Etat des lieux.
CSW Boumerdès	08 Avril	Etat des lieux.
CSW Tizi Ouzou	02 Juillet	Etat des lieux.
CSW Boumerdes	09 Juillet	Etat des lieux.
CSW Tizi Ouzou	23 Septembre	Etat des lieux et étude des modalités de mise en service de la structure.
CSW Boumerdes	01 Octobre	Etat des lieux et étude des modalités de mise en service de la structure.
CSW Tizi Ouzou	01 Octobre	Etat des lieux et étude des modalités de mise en service de la structure.
CSW Laghouat	08/09 Octobre	Adaptation du laboratoire d'hygiène de la wilaya –en cours de construction – en un Centre de Sang de Wilaya.
CSW Batna	19 Novembre	Etude des modalités de mise en fonction de la Structure.
DSP Bouira	11 Décembre	Point de situation sur l'état d'avancement des travaux de réalisation du CSW Bouira

b- Visites effectuées dans le cadre de l'évaluation de l'activité transfusionnelle :

Structure visitée	Date de la visite	Objet de la visite
EPH Djelfa	16 Décembre	Transfert du centre de transfusion sanguine de l'EPH Djelfa vers des locaux de l'annexe de l'IPA.
EPH Hakim Okbi Guelma	17 Novembre	Etat des lieux des structures de transfusion sanguine rattachées à l'EPH (le PTS Hakim Okbi et le CWTS Belkhir)
EPH Oued Zenati Guelma	18 Novembre	Transfert du poste de transfusion sanguine de l'EPH Oued Zenati Guelma vers un nouveau local (au niveau du même EPH).
EHS Salim Z'mirli	17 Décembre	Organisation et normalisation de l'activité transfusionnelle.

1-4- Validation des plans d'aménagement des nouveaux centres de sang de wilaya

Dans le cadre de la normalisation des circuits transfusionnels conformément aux normes d'aménagement des locaux (document de l'Agence Nationale du Sang), des séances de travail ayant pour objectif de valider les plans des projets de réalisation des CSW ont eu lieu au siège de l'ANS en présence des représentants des DSP et des bureaux d'étude des wilayas concernées. Il s'agit des wilayas suivantes :

- 🔥 El Oued
- 🔥 Bejaia
- 🔥 Biskra
- 🔥 Skikda
- 🔥 Souk Ahras

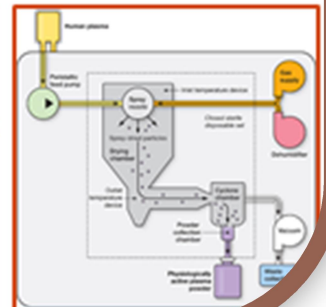
2- Personnel :

Dans le cadre de l'actualisation des effectifs exerçant au sein des structures de transfusion sanguine à l'échelle nationale, un recensement est en cours.

3- Equipement :

L'Agence Nationale du Sang assure la mise en service, le suivi et la maintenance des équipements affectés aux structures de transfusion sanguine.

Contrôle des Médicaments Dérivé du Sang



Le service des médicaments dérivés du sang, chargé du contrôle de routine et de l'étude des dossiers techniques et scientifiques, a reçu durant l'année 2014 **186** médicaments dérivés sanguins stables pour contrôle virologique, répartis comme suit :

- 🔥 **11** produits transmis par la Direction Générale de la Pharmacie et des Equipements de Santé, sous-direction de l'enregistrement, ministère de la santé de la population et de la réforme hospitalière pour étude des dossiers techniques et scientifiques en vue de leur enregistrement,
- 🔥 **175** produits pour contrôle de routine émanant de la direction technico-réglementaire de la pharmacie centrale des hôpitaux et de la SARL IMC industries médico-chirurgicales.

Ces produits ont été contrôlés selon l'arrêté n°08 du 29 mars 1999 fixant les procédures opératoires de contrôle des dérivés sanguins stables qui comprend la recherche des marqueurs viraux suivants :

- 🔥 Les Anticorps anti HIV 1 -2,
- 🔥 Les Anticorps anti HCV,
- 🔥 L'Antigène HBs,

par les laboratoires suivants :

- 🔥 Laboratoire de Biologie de l'hôpital de ZERALDA,
- 🔥 Laboratoire de Biologie de l'EHS Dr MAOUCHE,
- 🔥 Unité des hépatites virales de l'Institut Pasteur d'Alger,
- 🔥 Unité VIH et rétrovirus de l'Institut Pasteur d'Alger,

et de réaliser les tests de confirmation si les tests cités ci-dessus donnent un résultat « Positif » ou « douteux » (Art 3) par les unités de virologie de l'Institut Pasteur d'Alger.

Les missions de l'ANS en regard de ces produits sont définies dans l'article 2 de l'arrêté n°08 du 29 mars 1999 fixant les procédures opératoires de contrôle des dérivés sanguins stables.

A côté du contrôle virologique tel que défini par arrêté , le service des MDS opère un contrôle technico-réglementaire des dossiers accompagnant les MDS transmis par la Pharmacie Centrale des Hôpitaux et SARL IMC (certificat d'analyse du produit fini, des excipients ,stabilisants ou autres...d'origine humaine ou animale , certificats d'approbation des pools de plasma (matière première) délivrés par les autorités nationales compétentes , certificat de libération de lot délivré par les autorités nationales de contrôle...).

Les lots contrôlés sont les suivant :

- 🔥 63 lots d'albumine humaine à 20 et à 4%
- 🔥 24 lots d'immunoglobuline humaine normale et spécifique
- 🔥 31 lots de facteur de la coagulation humaine
- 🔥 07 lots d'interféron
- 🔥 61 lots d'érythropoïétine recombinante

En résumé, 186 lots de MDS ont fait l'objet d'un contrôle concernant la recherche des 03 marqueurs cités ci-dessus, et se sont avérés conformes pour ce type de contrôle.

Deuxième Partie

Activité transfusionnelle nationale

- **Chapitre 1** : La collecte du sang
- **Chapitre 2** : La préparation des Produits Sanguins Labiles
- **Chapitre 3** : La qualification sérologique des dons
- **Chapitre 4** : La distribution des produits sanguins labiles
- **Chapitre 5** : Tendances évolutives

Chapitre 1

La collecte du sang

L'activité du don de sang se résume en **508 941** dons collectés à l'échelle nationale répartie comme suit :

► Prélèvement du sang total :

L'année 2014 a été marquée par une augmentation du nombre de dons. Il a été enregistré **502 924** dons de sang total collectés par les différentes structures de transfusion sanguine, avec 12 291 dons de plus que l'année 2013, soit une progression de 2,5%.



► Prélèvement d'Aphérèse :

Le nombre de concentrés de plaquettes d'aphérèse (CPA) prélevés est de **6 017** dons, avec une augmentation de 6,3% par rapport à l'année 2013 (5 659 dons).

► Les ajournements :

En 2014, le nombre de candidats au don de sang total a été estimé à **591 732**, la part des candidats ajournés est de 15 % soit **88 808** candidats.

Le nombre de candidats inaptes évolue de façon proportionnelle par rapport au nombre de dons.

Le tableau ci-dessous représente les dix structures de transfusion sanguine ayant les taux les plus élevés de candidats contre-indiqués.

Tableau 1 : Les structures où les dons contre indiqués sont élevés, Année 2014

Wilaya	Structure	% dons contre indiqués
El Oued	PTS EPH Djamaa	56,64
Oum El Bouaghi	PTS EPH Ain Beida	55,12
Jijel	PTS EPH Taher	53,28
Oran	BS EHS Emir AEK Messerguine	51,52
Alger	CTS CHU Bab El Oued	47,23
Naama	PTS EPH Ain Sefra	46,39
Tebessa	BS EPH Chéria	40,97
Skikda	PTS EPH Azzaba	36,89
Boumerdes	PTS EPH Bordj Ménaïel	35,45
Annaba	BS EHS El Bouni	33,64

Onze (11) structures de transfusion sanguine présentent un taux élevé de contre-indications définitives qui dépasse les 50% des candidats contre-indiqués.

Tableau 2 : Les structures où les dons contre indiqués définitifs sont élevés, Année 2014

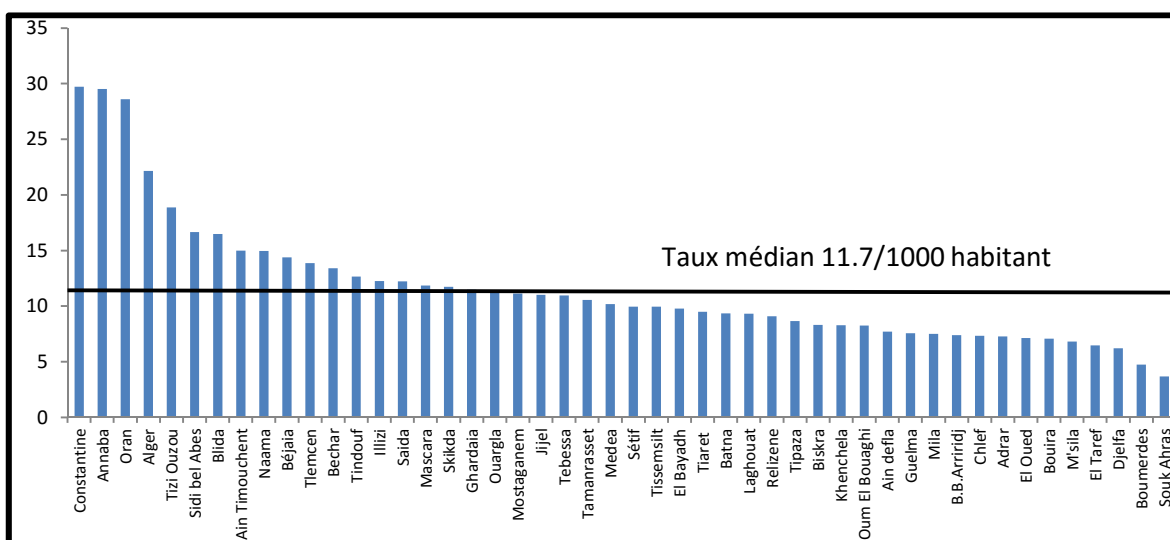
Wilaya	Structure	% dons contre indiqués définitifs
Tlemcen	Maghnia	100%
	Ghazaouette	100%
Biskra	BS EPH Tolga	100%
Alger	CHU Hussein Dey	88,09 %
Mostaganem	EPH Ain Tedles	67,39 %
Adrar	EPH Adrar	67,09 %
Timimoun	EPH Timimoun	66,67 %
Constantine	BS EPH El Bir	65,96 %
Alger	EPH Bologhine	51,12 %
Khenchela	BS Ali Boushaba	50%
Ghardaia	Meniaa	50%

➔ Indicateurs du don de sang :

🔥 Nombre de don pour 1000 habitants :

La population algérienne en 2014 étant estimée à 39 114 276 habitants (cf., données ONS « recensement général de la population 2014 »), la proportion nationale de dons pour 1 000 habitants est de **12,86**. (Selon l'OMS le taux médian des pays à moyen revenu comme l'Algérie est de 11,7 pour 1 000 habitants)

Figure 01: Nombre de dons/1000 habitants par wilaya Année 2014 :



🔥 Indice de générosité :

L'indice de générosité en transfusion sanguine est défini comme étant le rapport entre le nombre de dons et l'effectif de la population entre 18 et 65 ans (susceptible de donner son sang). Il est exprimé pour 100 ou pour 1 000 habitants.

Quelles sont les wilayas les plus généreuses ?

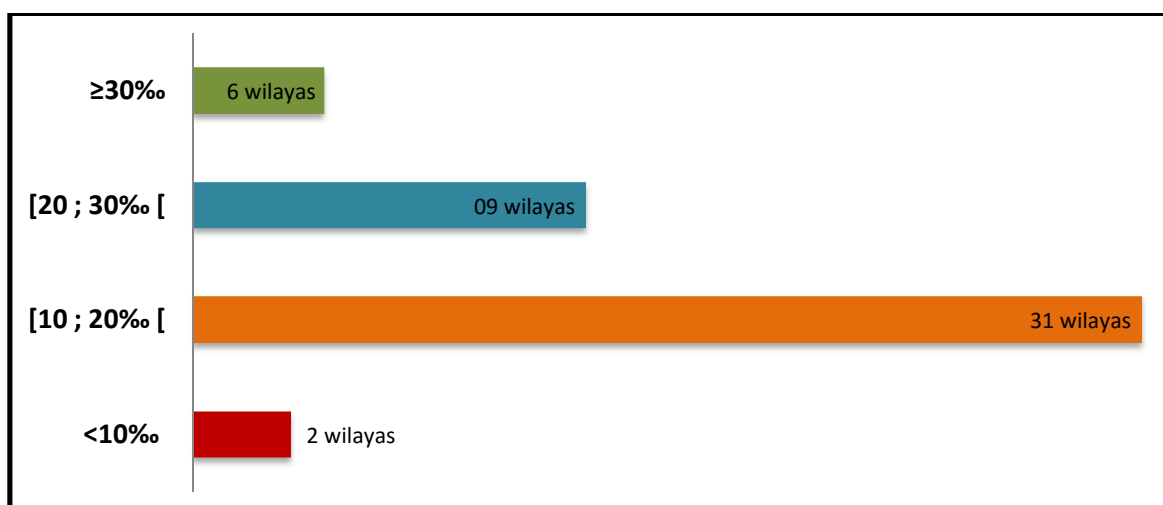
En 2014, l'effectif entre 18 et 65 ans étant estimé à 23 733 577 habitants, l'indice national de générosité est de **21,19** dons pour 1000 habitants. Cet indice varie d'une wilaya à une autre et souligne les efforts effectués pour le recrutement de nouveaux donneurs.

Six (06) wilayas ont un indice de générosité supérieur à 30%.

Neuf (09) wilayas ont un indice de générosité entre 20 et 30%.

Plus de la moitié des wilayas (31 wilayas) ont un indice de générosité entre 10 et 20%.

Un indice de générosité inférieur à 10% est enregistré au niveau de deux (02) wilayas.

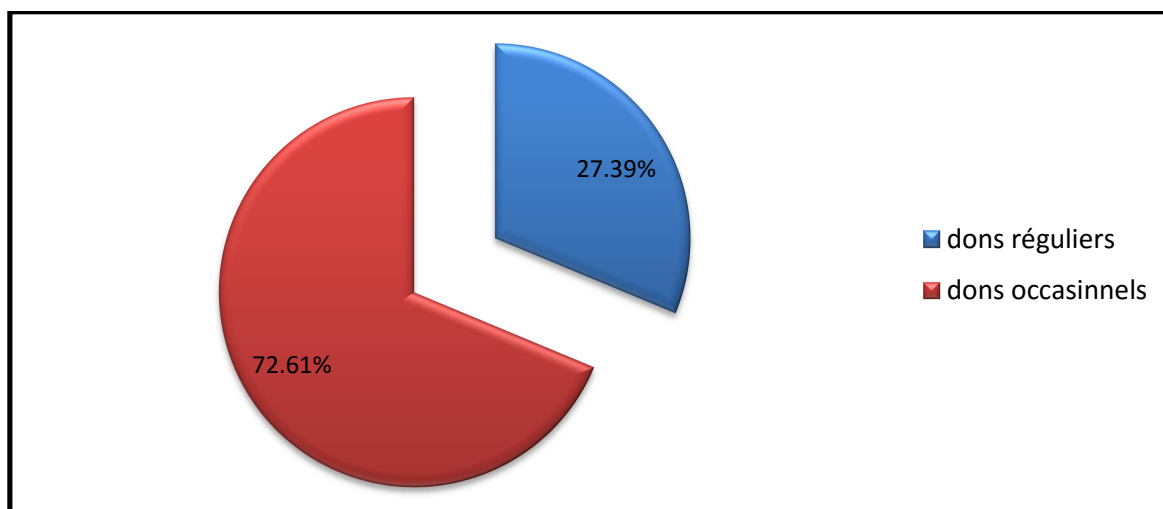
Figure 02: Indices de générosité par wilaya Année 2014 :

Les 10 wilayas dont les indices de générosités sont les plus élevés :

- 1- Constantine : 48,62‰.
- 2- Oran : 48,36‰.
- 3- Annaba : 45,67‰.
- 4- Alger : 36,7‰.
- 5- Tindouf : 32,19‰.
- 6- Naama : 32,17‰.
- 7- Blida : 29,51‰.
- 8- Sidi Bel Abbes : 27,32‰.
- 9- Tizi Ouzou : 27,29‰.
- 10- Illizi: 26,45‰.

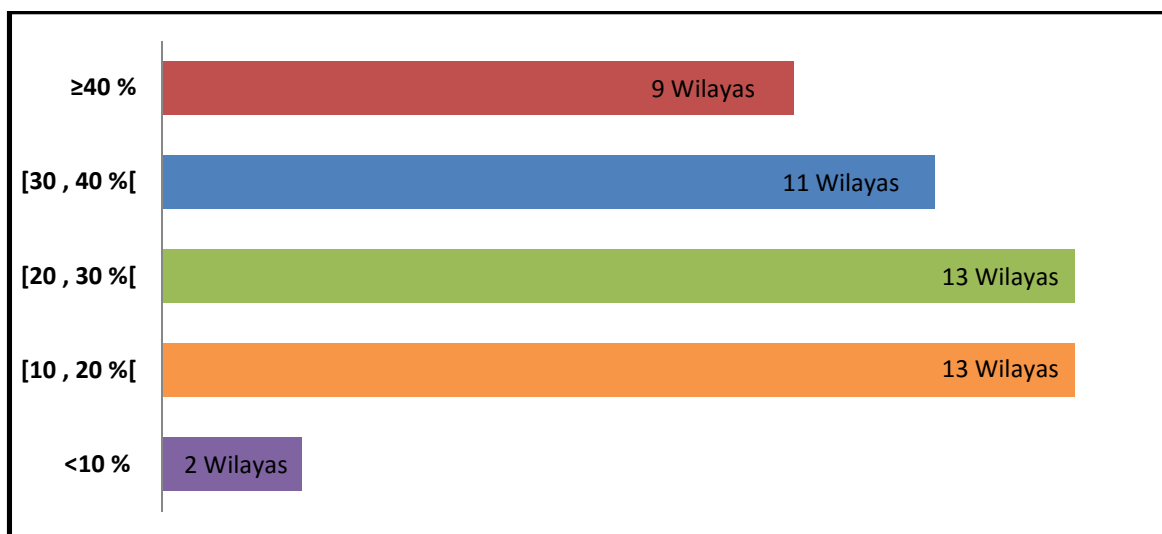
🔥 Dons occasionnels et contrepartie ou réguliers:

En 2014, **27,39%** des dons sont des dons réguliers (137 749 dons), soit une diminution significative de 10,25% (une différence de 15 740 dons par rapport à 2013« $p=10^{-6}$ »)

Figure 03 : Origine des dons collectés en 2014

Ce taux varie entre un maximum de 61,1% au niveau de la wilaya de Tamanrasset et un minimum de 4,48% au niveau de la wilaya de Tindouf.

Figure 04 : Pourcentage des dons de sang réguliers par wilayas, Année 2014



Neuf (09) wilayas enregistrent un taux de don régulier supérieur à 40%, représentées par :

- ◆ Tamanrasset : 61,1%
- ◆ Sétif : 55,08%
- ◆ El Taref : 53,12%
- ◆ Constantine : 45,78%
- ◆ Sidi Bel Abbes : 44,08%
- ◆ Blida : 43,53%
- ◆ Bouira : 42,89%
- ◆ Medéa : 41,82%
- ◆ Bumerdes : 40,65%

🔥 Où se fait la collecte ?

Le prélèvement de sang total, effectué lors des collectes mobiles passe d'un taux de **34,55%** (169 526 dons) en 2013 à un taux de 33,49% (168 428 dons) en 2014. Ce pourcentage est en diminution significative de 0,64% (« $p=10^{-6}$ »). Le pourcentage de la collecte mobile varie d'un minimum de 2,44% à Souk Ahras à un maximum de 83,01% pour Constantine.

Figure 05 : Répartition nationale des dons de sang selon leur lieu de collecte, Année 2014

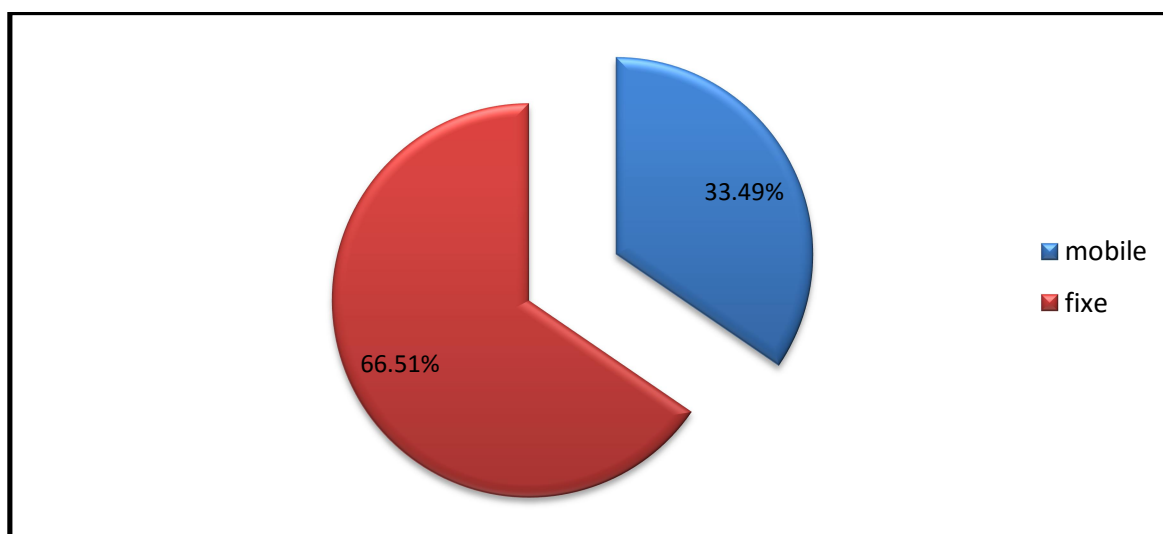



Figure 06 : Pourcentage de dons de sang collectés en site mobile par wilaya, Année 2014



Les wilayas où les pourcentages de dons collectés en site mobile sont les plus élevés sont les wilayas de :

- 🔥 CONSTANTINE : 83,01%
- 🔥 BECHAR : 68,90%
- 🔥 BORDJ BOU ARRERIDJ : 63,08%
- 🔥 DJELFA : 62,83%
- 🔥 OUARGLA : 51,34%

► Sites de prélèvement et collectes mobiles

Le parc automobile compte 59 véhicules utilisés dans la collecte du sang et 03 véhicules de transport des produits sanguins labiles.

Sur les 59 véhicules de collecte de sang :

- 🔥 51 sont des véhicules aménagés avec 1 à 4 lits de prélèvement.
- 🔥 08 véhicules pour transports des équipements de collecte.

Pour permettre une optimisation de la collecte en site mobile, des démarches ont été prises pour l'amélioration de la performance des sites de prélèvement par une meilleure maîtrise de la planification des collectes.

Cette démarche a été mise en application au niveau de la wilaya d'Alger, neuf structures de transfusion sanguine effectuent des collectes de sang total par le véhicule de collecte de l'ANS, le nombre de dons collecté est de 5 575 dons. Il s'agit de :

- 🔥 CTS EPH Bologhine.
- 🔥 CTS EPH Rouiba.
- 🔥 CTS CHU Douéra.
- 🔥 CTS EPH Ain Taya.
- 🔥 CTS EHS Salim Z'mirli.
- 🔥 PTS EPH Zeralda.
- 🔥 PTS EPH El Biar.
- 🔥 PTS EPH El Harrach.
- 🔥 BS EHS Abderahmani.

Chapitre 2

La préparation des Produits Sanguins Labiles

► La séparation

La séparation est un procédé qui vise à obtenir à partir du sang total, différents produits dérivés dits produits sanguins labiles (PSL) à savoir : le Concentré de Globules Rouges (CGR), le Plasma Frais Congelé (PFC) et le Concentré Plaquettaire Standard (CPS). Ce procédé peut se faire par centrifugation ou par décantation en absence de centrifugeuse.

En Algérie, l'activité de séparation du sang total en ses dérivés est en voie de généralisation mais varie encore considérablement d'une structure à l'autre.

En 2014, sur **206** structures de transfusion sanguine fonctionnelles, **108** structures procèdent à la séparation par centrifugation dont **09** font de la sous-traitance, **93** structures par décantation et **05** structures ne séparent pas le sang total.

Ainsi le taux national de séparation du sang total, enregistré durant l'année 2014 est de 91,32%, Il a diminué significativement « $p=10^{-6}$ » de 1,13% comparativement à l'année précédente.

Le taux de séparation enregistré est un bon indicateur de l'utilisation rationnelle des produits sanguins labiles, selon les recommandations internationales qui ne préconisent plus l'usage du sang total mais de ses produits dérivés.

Malgré ces recommandations 1,3% du sang prélevé (6 516 dons) n'est pas séparé.


Tableau 1 : Les structures qui ne séparent pas le sang total sont, Année 2014

Wilaya	Structure
Alger	EHS Ali Ait Idir
Khenchela	EPH Chechar
Oum Bouaghi	EPH Meskiana
Souk Ahras	EPH Sedrata
Tebessa	EPH Morsot



Le taux de séparation varie selon les wilayas avec un minimum de 42,97 % à Naama et un maximum de 97,96% à Bouira.

Figure 01 : Taux de séparation par wilaya, Année 2014



➡ **Le don non conforme :**

Le don non conforme représente les poches de sang éliminées au cours de la préparation suite à une fuite, un défaut de soudure, un aspect coagulé ou un volume insuffisant /trop important.

Les dons non conformes représentent 27 257 dons soit **5,4%** du sang prélevé.

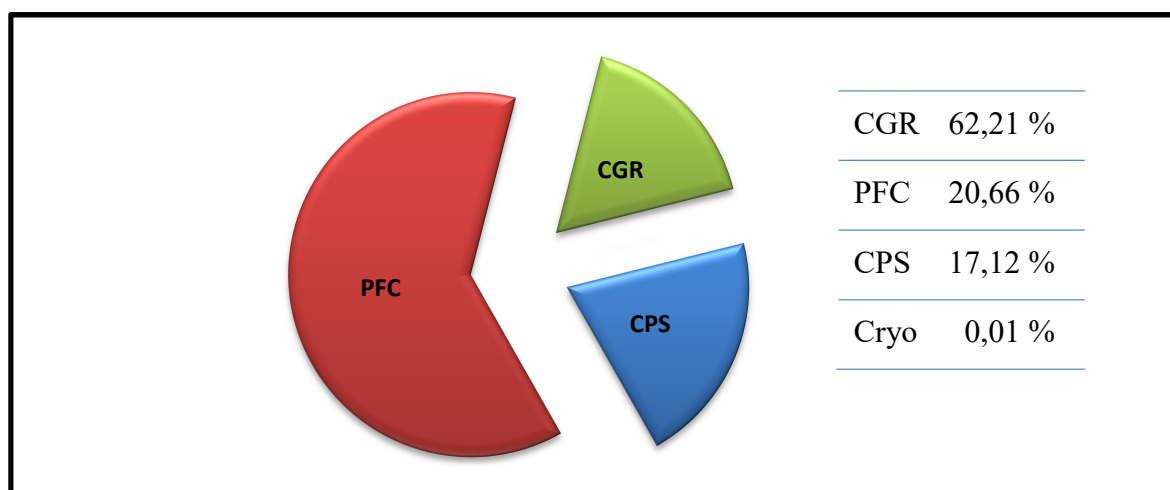
➡ **La préparation :**

La préparation consiste à soumettre les poches de sang à des conditions physiques et thermiques prédéfinies afin d'obtenir des produits sanguins labiles (PSL) aux normes nationales et internationales et aux exigences de la sécurité transfusionnelle.

Au cours de l'année 2014, **746 786** PSL ont été préparés à partir des dons de sang collectés sur l'ensemble du territoire national contre 725 573 PSL préparés 2013.

91,2% du nombre de poches de sang total est séparé alors que 8,8% des poches de sang total sont utilisées telle qu'elles.

Figure 02 : Proportion des produits sanguins labiles préparés à partir du sang total, Année 2014



Chapitre 3

La qualification sérologique des dons

► La qualification sérologique des dons

Le dépistage des infections HIV, hépatites B, hépatites C et syphilis pour tout don de sang a été rendu obligatoire par l'arrêté ministériel du 24 Mai 1998.

Pratiqué sur chaque don, le dépistage initial doit mettre en évidence les anticorps anti HIV 1 et 2, l'antigène HBs, l'anticorps de l'hépatite C ainsi que celui de la syphilis. Le résultat du test pratiqué est alors considéré comme positif, douteux ou négatif.



Tout sérum dépisté positif ou douteux doit faire l'objet d'une nouvelle procédure d'analyse pour confirmation (procédure fixée par les modes opératoires normalisés élaborés par l'ANS et diffusés en 2002).

La confirmation des tests dépistés positifs ou douteux est obligatoire pour ces différents marqueurs excepté la syphilis, est effectuée actuellement à l'Institut Pasteur d'Algérie (IPA).

Dans ce chapitre, nous nous sommes intéressés **aux dons exclus du circuit de distribution car dépistés positifs ou douteux aux différents marqueurs infectieux.**

Toutes les données communiquées dans ce chapitre sont établies **sur la base d'informations transmises par les différentes structures à l'Agence Nationale du Sang.**

► Dépistage du marqueur HIV

Au niveau des structures de transfusion sanguine, le dépistage de l'infection HIV est réalisé par test ELISA selon un algorithme validé (procédure fixée par les modes opératoires normalisés élaborés par l'ANS et diffusés en 2002).

Tout don positif ou douteux au premier test ELISA doit bénéficier d'un second test.

La réalisation de deux tests ELISA revenus positifs ou douteux exige une confirmation à l'Institut Pasteur d'Algérie.

A l'échelle nationale en 2014, le pourcentage de dons exclus pour l'utilisation thérapeutique car dépistés positifs ou douteux au marqueur HIV est de **0,19%**.

Ce pourcentage est en diminution significative de 0,05% (un taux d'évolution de -20,3%, $p=10^{-6}$) par rapport au pourcentage enregistré en 2013 (0,24%).

Ce pourcentage varie selon les wilayas de 0% à 1,52%.

Tableau 1 : Répartition des wilayas selon le pourcentage et dons exclus de l'utilisation thérapeutique car dépistés positifs ou douteux aux marqueurs HIV, Année 2014

<0,1%	[0,1 ; 0,2% [[0,2 ; 0,3% [[0,3 ; 0,4% [≥ 0,4%
Ain Defla	Ouargla	Bouira	Tebessa	Sidi Bel Abbes
Annaba	Mila	Boumerdes	Mascara	Béjaia
Laghouat	Batna	B,B,Arréridj	Jijel	Naama
Medea	Skikda	El Oued		Biskra
Relizane	Oran	Guelma		Blida
Oum El Bouaghi	Tindouf	Alger		Bechar
Ghardaia	Tlemcen	Illizi		Souk Ahras
El Taref	Adrar			
M'sila	Tizi Ouzou			
Mostaganem	Saida			
Tipaza	Tiaret			
Djelfa	Tamanrasset			
Sétif				
Ain Temouchent				
Tissemsilt				
Constantine				
Khenchla				
El Bayadh				
Chlef				

Les wilayas ayant enregistré le pourcentage le plus élevé de dons exclus, pour cause de dépistage positif au marqueur HIV sont :

- 🔥 SOUK AHRAS : 1,52%
- 🔥 BECHAR : 0,99%
- 🔥 BLIDA : 0,60%
- 🔥 BISKRA : 0,55%

➡ **Contrôle des dons dépistés positifs ou douteux au marqueur HIV:**

Le pourcentage de dons contrôlés positifs ou douteux aux marqueurs HIV au cours de l'année 2014 sur l'ensemble du territoire national est de **0,05%**, on constate une diminution significative de 0,03% (un taux d'évolution de -37,5%, $p=10^{-6}$) par rapport au pourcentage enregistré en 2013 (0,08%). Ce taux varie selon les wilayas de 0% à 0,23%.

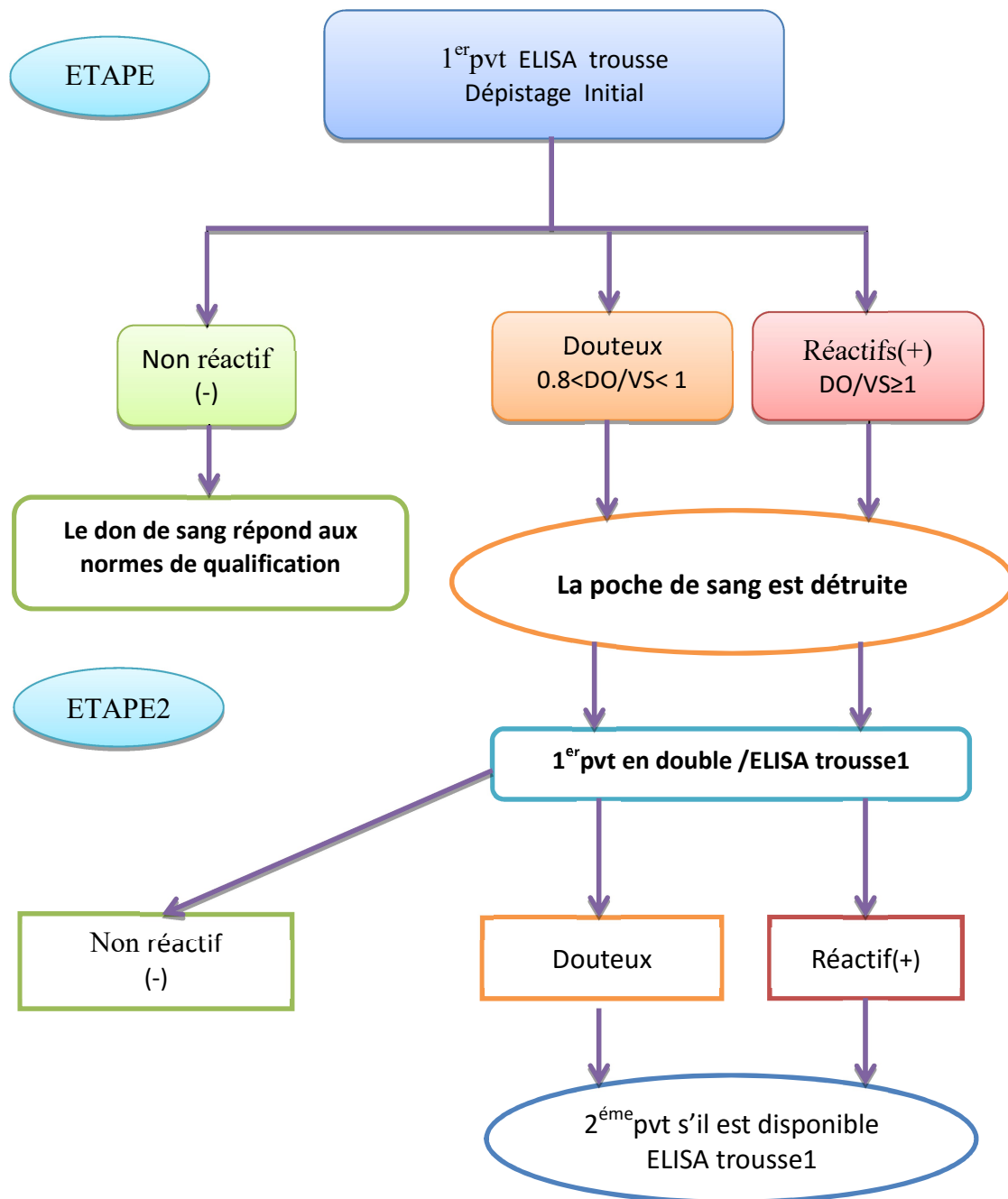
Tableau 2 : Répartition des wilayas selon le pourcentage des dons contrôlés positifs ou douteux aux marqueurs HIV, Année 2014

<0,05%	[0,05 ; 0,1% [[0,1 ; 0,15% [≥0,15
Ain Defla	Boumerdès	Bechar	Sidi Bel Abbes
Bouira	Tipaza	Djelfa	Mascara
Annaba	Jijel	Béjaia	
El Taref	Sétif	Tindouf	
Khenchela	Ain Temouchent		
Mila	Tizi Ouzou		
Oum El Bouaghi	Tissemsilt		
Souk Ahras	Adrar		
Saida	Constantine		
Tlemcen	Alger		
Illizi	Tiaret		
Laghouat	Blida		
El Bayadh	Naama		
Medea			
M'sila			
Relizane			
Biskra			
Batna			
Guelma			
Skikda			
Chlef			
El Oued			
Ghardaia			
Tamanrasset			
Tebessa			
Oran			
B,B,Arréridj			
Mostaganem			
Ouargla			

Les wilayas qui enregistrent les pourcentages les plus élevés de dons contrôlés positifs ou douteux aux marqueurs HIV sont :

- 🔥 MASCARA : 0,23%
- 🔥 SIDI BEL ABBES : 0,16%
- 🔥 TINDOUF: 0,14%
- 🔥 BEJAIA : 0,14%

Figure 01 : Algorithme de dépistage de l'infection HIV chez les donneurs de sang



► Dépistage du marqueur de l'hépatite B :

En 2014, le pourcentage de dons exclus pour l'utilisation thérapeutique car dépistés positifs ou douteux à l'antigène HBs est de **0,61%** (taux stable).

Ce pourcentage varie selon les wilayas de 0 % à 4,04%.

Tableau 3 : Répartition des wilayas selon le pourcentage des dons exclus de l'utilisation thérapeutique car dépistés positifs ou douteux à l'antigène HBs en 2014.

<0,5%	[0,5 ; 1% [[1 ; 1,5% [[1,5 ; 2% [≥ 2%
Annaba	Constantine	Ghardaia	Tamanrasset	Souk Ahras
Ain Defla	Illizi	Guelma	Adrar	Bechar
Djelfa	Laghouat	Oum El Bouaghi	Tindouf	
Tipaza	Tizi Ouzou	Skikda	Naama	
Mostaganem	Sidi Bel Abbès	Ouargla	B B Arréridj	
Tissemsilt	Béjaia	El Oued		
Chlef	Bouira	Biskra		
Medea	Tebessa			
Batna	Boumerdes			
Relizane	Alger			
Sétif	Saida			
Tlemcen	El Bayadh			
Khenchela	Blida			
Tiaret				
M'sila				
Ain				
Temouchent				
Mila				
Mascara				
Oran				
Jijel				
El Taref				

Les wilayas qui enregistrent les pourcentages les plus élevés de dons dépistés positifs au marqueur HBs sont :

- 🔥 BECHAR : 4,04%
- 🔥 SOUK AHRAS : 2,50%
- 🔥 BORDJ BOU ARRERIDJ : 1,74%
- 🔥 NAAMA : 1,71%
- 🔥 TINDOUF : 1,68%

➔ **Contrôle des dons dépistés positifs ou douteux au marqueur de l'hépatite B :**

Le pourcentage de dons contrôlés positifs ou douteux au marqueur de l'hépatite B à l'échelle nationale en 2014 est de **0,28%**, Ce pourcentage est en diminution significative de 0,16% (un taux d'évolution de -36,36%, $p=10^{-6}$) par rapport au pourcentage enregistré en 2013 (0,3%).

Ce pourcentage varie de 0 à 1,76% selon les wilayas.

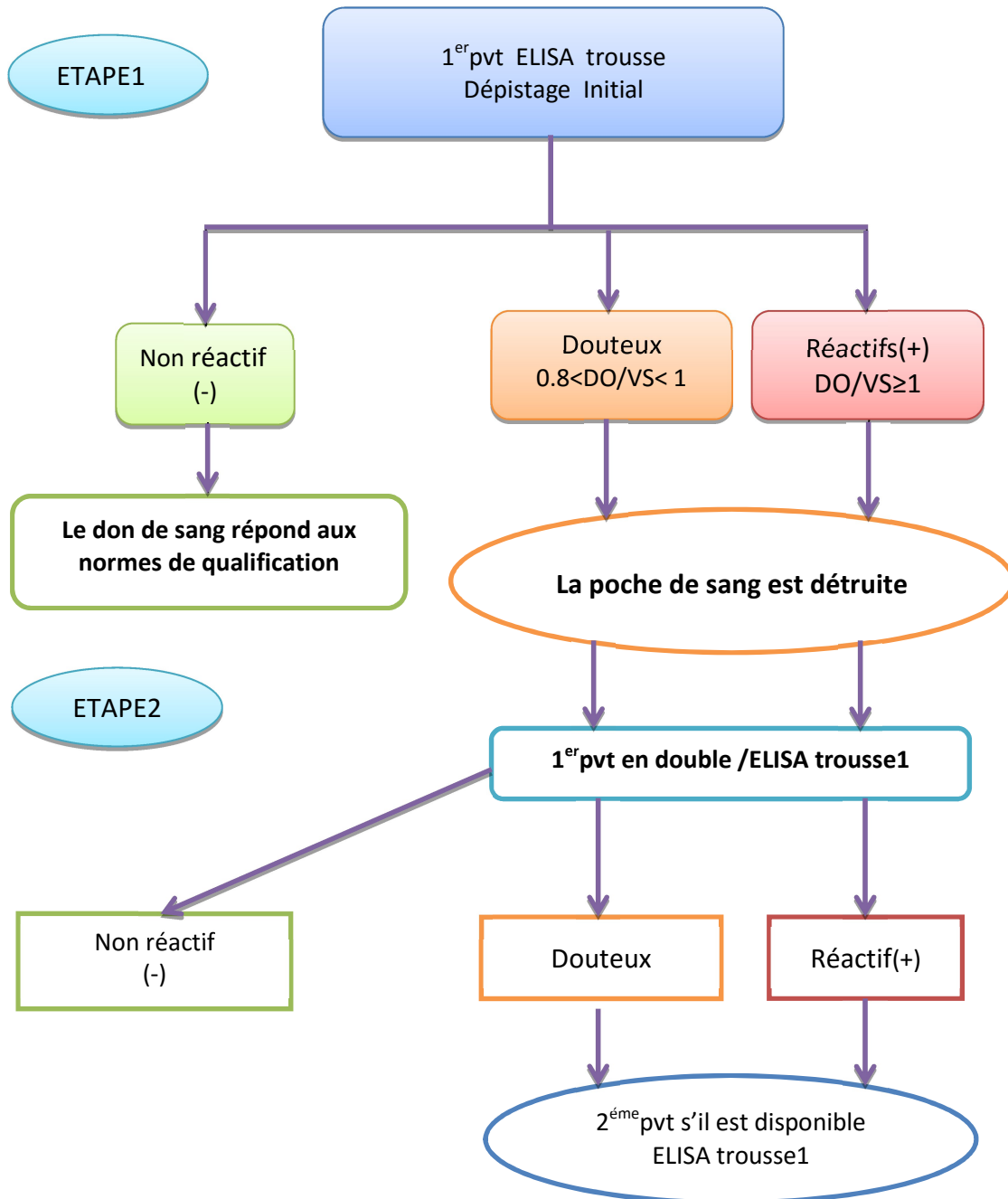
Tableau 4 : Répartition des wilayas selon le pourcentage de dons contrôlés positifs ou douteux à l'antigène HBs, Année 2014

<0,25%	[0,25 ; 1% [[1 ; 1,75% [≥1,75
Annaba	Oran	Ghardaia	Bechar
Saida	Alger	El Oued	
Djelfa	Bouira	B,B,Arréridj	
Ain Defla	Constantine	Tamanrasset	
Batna	Souk Ahras	Tindouf	
Chlef	Boumerdes		
Tlemcen	Mascara		
Tipaza	El Taref		
Mostaganem	Blida		
Oum El Bouaghi	Sidi Bel Abbes		
Tizi Ouzou	Biskra		
Relizane	Tebessa		
Tissemsilt	Ain Temouchent		
Medea	Illizi		
Khenchela	Guelma		
Béjaia	Laghouat		
Sétif	Adrar		
Mila	Skikda		
Tiaret	Ouargla		
Jijel	El Bayadh		
M'sila	Naama		

Les wilayas qui enregistrent le pourcentage le plus élevé de dons contrôlés positifs ou douteux à l'antigène HBs sont :

- 🔥 BECHAR : 1,76%
- 🔥 TINDOUF : 1,68%
- 🔥 TAMANRASSET : 1,64%
- 🔥 B,B,ARRERIDJ : 1,18%
- 🔥 EL OUED : 1,06%

Figure 02 : Algorithme de dépistage du marqueur de l'hépatite B chez les donneurs de sang,



► Dépistage du marqueur de l'hépatite C :

Le pourcentage de dons exclus de l'utilisation thérapeutique car dépistés positifs ou douteux au marqueur de l' HCV en 2014 est de **0,31%**, Il existe une augmentation significative de 0,02% (un taux d'évolution de +6,9%, $p=0,52$) par rapport au pourcentage enregistré en 2013 (0,29%).

Ce pourcentage varie selon les wilayas de 0 à 2,98%.

Tableau 5 : Répartition des wilayas selon le pourcentage de dons dépistés positifs ou douteux au marqueur du HCV, Année 2014,

<0,25%	[0,25 ; 0,5% [[0,5 ; 0,75% [[0,75 ; 1% [≥ 1%
Annaba	Khenchela	Blida	Sidi Bel Abbes	Naama
M'sila	Oran	Biskra		Souk Ahras
Saida	El Bayadh	Alger		
Tindouf	Batna	Tebessa		
Ain Defla	Tizi Ouzou	Bechar		
Medea	B BArreridj	Guelma		
Ouargla	Bouira			
Tipaza	Jijel			
Djelfa	Adrar			
Chlef	Béjaia			
Laghouat	Tiaret			
Sétif	Oum El Bouaghi			
Relizane				
Tissemsilt				
Constantine				
Ghardaia				
Mila				
Illizi				
Boumerdes				
Tlemcen				
Tamanrasset				
Ain				
Temouchent				
El Oued				
El Taref				
Skikda				
Mostaganem				
Mascara				

Les wilayas où l'on enregistre le plus de dons dépistés positifs ou douteux au marqueur de l'HCV en 2014 sont :

- 🔥 SOUK AHRAS : 2,98%
- 🔥 NAAMA : 1,38%
- 🔥 SIDI BEL ABBES : 0,87%
- 🔥 GUELMA : 0,62%
- 🔥 BECHAR : 0,6%

➡ **Contrôle des dons dépistés positifs ou douteux au marqueur HCV :**

Le pourcentage de dons contrôlés positifs ou douteux au marqueur de l'HCV à l'échelle nationale en 2014 est de **0,14%**, On observe une diminution significative de 0,02% (un taux d'évolution de -0,32%, $p=10^{-4}$) par rapport au pourcentage enregistré en 2013 (0,16%).

Ce pourcentage varie selon les wilayas de 0% à 0,44%

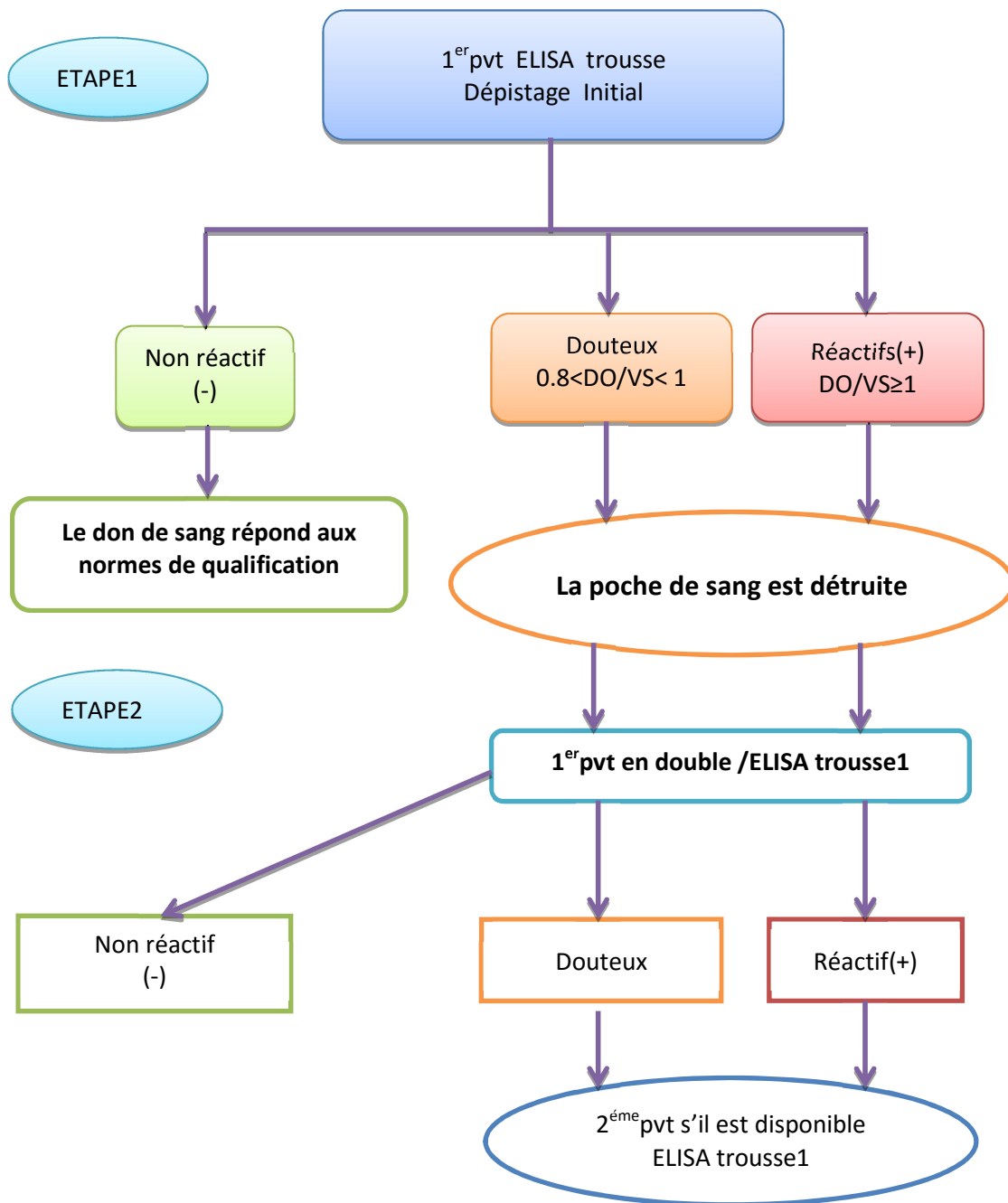
Tableau 6 : Répartition des wilayas selon le pourcentage de dons contrôlés positifs ou douteux au marqueur HCV, Année 2014

<0,05%	[0,05 ; 0,1% [[0,1 ; 0,15% [[0,15 ; 0,2% [≥0,2
Annaba	Djelfa	El Taref	Blida	Tiaret
Saida	Souk Ahras	Oum El Bouaghi	Oran	Tizi Ouzou
Illizi	Chlef	Jijel	Khenchela	Guelma
Tamanrasset	Mila	Bechar	Ain Temouchent	Alger
Adrar	Bouira	B B Arréridj	Mascara	Tebessa
Tindouf	Boumerdes	Ghardaia	Béjaia	Naama
Tlemcen	Sétif	Batna	El Bayadh	Sidi Bel Abbes
Tipaza	Laghouat	Mostaganem		
Skikda	Tissemsilt			
Ain Defla				
Medea				
M'sila				
Ouargla				
Constantine				
Relizane				
Biskra				
El Oued				

Les wilayas où l'on enregistre les pourcentages les plus élevés de dons contrôlés positifs ou douteux au marqueur du HCV en 2014 sont :

- 🔥 SIDI BEL ABBES : 0,44%
- 🔥 NAAMA : 0,39%
- 🔥 TEBESSA : 0,33%
- 🔥 ALGER : 0,3%
- 🔥 GUELMA : 0,24%

Figure 03 : Algorithme de dépistage de l'infection à l'hépatite C chez les donneurs de sang



➡ Dépistage de l'infection par l'agent de la syphilis :

Le pourcentage de dons exclus de l'utilisation thérapeutique car dépistés positifs ou douteux au marqueur de l'infection par l'agent de la syphilis en 2014 est de 0,52%, On observe une augmentation significative de **0,06%** (un taux d'évolution de +13,04%, $p=0,805$) par rapport au pourcentage enregistré en 2013 (0,46%).

Ce pourcentage varie selon les wilayas de 0% à 2,52%.

Tableau 7 : Répartition des wilayas selon le pourcentage de dons dépistés positifs ou douteux au marqueur de la syphilis, Année 2014

< 0,25%	[0,25 ; 0,5% [[0,5 ; 0,75% [[0,75 ; 1% [≥ 1%
Annaba	Bouira	Blida	Souk Ahras	Alger
Tindouf	Boumerdes	Biskra	Tebessa	Naama
M'sila	Tlemcen	Mostaganem	Tiaret	Sidi Bel Abbes
El Taref	Ouargla	Béjaia		Laghouat
El Oued	Tipaza	Illizi		Tamanrasset
Oum El Bouaghi	Medea	Guelma		Adrar
Khenchela	Ain Temouchent	Oran		
Batna	El Bayadh	B B Arréridj		
Jijel	Constantine	Mascara		
Tizi Ouzou	Skikda			
Mila	Bechar			
Ain Defla				
Sétif				
Relizane				
Chlef				
Djelfa				
Saida				
Ghardaia				
Tissemsilt				

Les wilayas qui enregistrent les pourcentages les plus élevés de dons dépistés positifs ou douteux au marqueur de l'infection par l'agent de la syphilis en 2014 sont :

- 🔥 ADRAR : 2,52%
- 🔥 TAMANRASSET: 1,82%
- 🔥 LAGHOUAT : 1,68%
- 🔥 SIDI BEL ABBES : 1,49%

➡ **Contrôle des dons dépistés positifs ou douteux pour le marqueur de la syphilis :**

En 2014, le pourcentage de dons contrôlés positifs ou douteux pour le marqueur de l'infection par l'agent de la syphilis est de **0,3%**, On observe une augmentation significative de 0,01% (un taux d'évolution de +3,44%, $p=0,22$) par rapport au pourcentage enregistré en 2013 (0,29%).

Il varie de 0% à 1,82% selon les wilayas.

Tableau 8 : Répartition des wilayas selon le pourcentage des dons contrôlés positifs ou douteux pour le marqueur de l'infection par l'agent de la syphilis, Année 2014

< 0,1%	[0,1 ; 0,2% [[0,2 ; 0,3% [[0,3 ; 0,4% [≥ 0,4
Annaba	Bechar	Tipaza	Ain Temouchent	Oran
Souk Ahras	Ain Defla	Ghardaia	Alger	Guelma
Saida	Biskra	Tissemsilt	Béjaia	Mascara
Tindouf	Djelfa	Ouargla	Blida	Mostaganem
Batna	Sétif	B B Arréridj	Tiaret	Naama
Oum El Bouaghi	Relizane	Constantine		Tebessa
Bouira		Illizi		Adrar
Tizi Ouzou		El Bayadh		Sidi Bel Abbes
Khenchela		Medea		Laghouat
Jijel				Tamanrasset
El Taref				
Tlemcen				
Skikda				
El Oued				
Boumerdes				
Mila				
M'sila				
Chlef				

Les wilayas qui enregistrent le taux le plus élevé de dons contrôlés positifs ou douteux pour la syphilis en 2014 sont :

- 🔥 TAMANRASSET : 1,82%
- 🔥 LAGHOUAT : 1,68%
- 🔥 SIDI BEL ABBES : 1,35%
- 🔥 ADRAR: 0,96%








Conclusion :

En 2014, le pourcentage de dons dépistés positifs ou douteux pour les marqueurs du HIV est en diminution, une augmentation pour les marqueurs HCV et Syphilis par rapport au pourcentage de l'année 2013.

Le taux de dons dépistés positifs pour le marqueur HBs est resté stationnaire par rapport à 2013.

Concernant le contrôle des paramètres sérologiques dépistés préalablement positifs ou douteux, les proportions ont été marquées par une diminution des marqueurs HIV, HBs et HCV ; et une augmentation du taux pour le marqueur de Syphilis.

Tableau 9 : Récapitulatif de l'évolution des proportions des dons dépistés et contrôlés positifs ou douteux pour les quatre marqueurs en comparaison avec les données 2013 :

Marqueur	HIV	HBs	HCV	Syphilis
Dépistés +	Diminué 	Stationnaire	Augmenté 	Augmenté 
Contrôlés+	Diminué 	Diminué 	Diminué 	Augmenté 

Chapitre 4

La distribution des produits sanguins labiles

Les **502 924** dons de sang total collectés à travers le territoire national en 2014, ont permis la préparation de **746 786** produits sanguins labiles (PSL) validés pour la distribution.

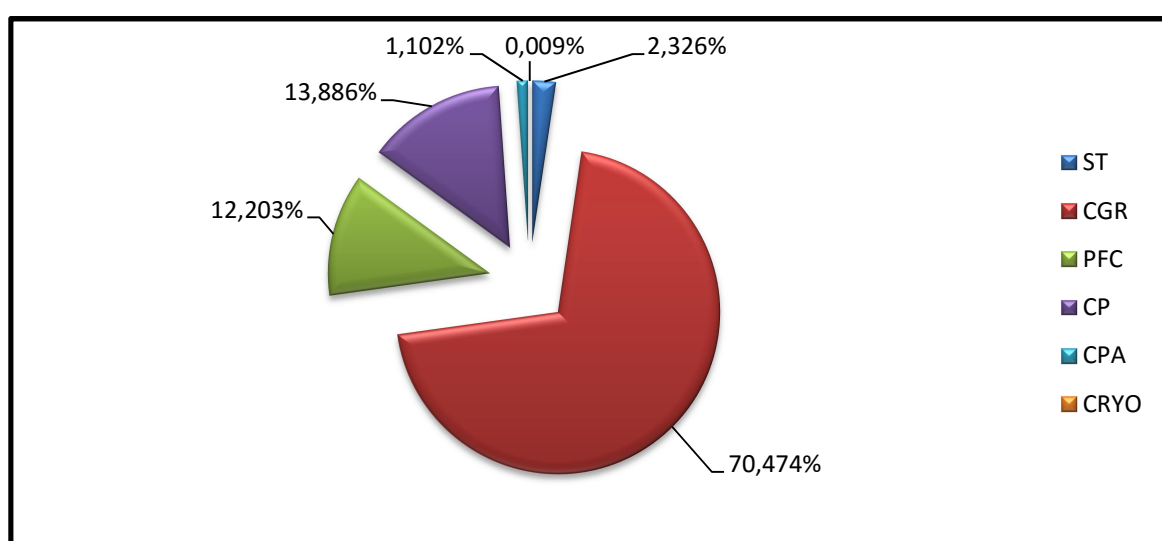
Ainsi que **6 017** dons de plaquettes par aphérèse (CPA) ont été distribués, d'où un total de **752 803** produits sanguins labiles prêt à la distribution.



► Quels sont les produits sanguins labiles (PSL) distribués en Algérie ?

En 2014, le culot globulaire (CGR) est le produit sanguin labile le plus distribué à travers les structures hospitalières du territoire national suivi en 2^{ème} position du concentré plaquettaire standard (CPS) puis du plasma frais congelé (PFC) en 3^{ème} position, puis le sang total (ST) en 4^{ème} position et enfin le concentré plaquettaire d'aphérèse en 5^{ème} position.

Figure 01: Produits sanguins labiles distribués en Algérie, Année 2014



► Quels sont les services qui ont consommé le plus de PSL en 2014 ?

Parmi les services les plus consommateurs de PSL, vient en tête l'hématologie avec une consommation de 18% de l'ensemble des produits sanguins labiles distribués en Algérie, suivie des UMC et de la Gynécologie-Obstétrique avec 17% de consommation puis des services de chirurgie avec un taux de consommation de 16%.

Figure 02 : Principaux utilisateurs de PSL, Année 2014

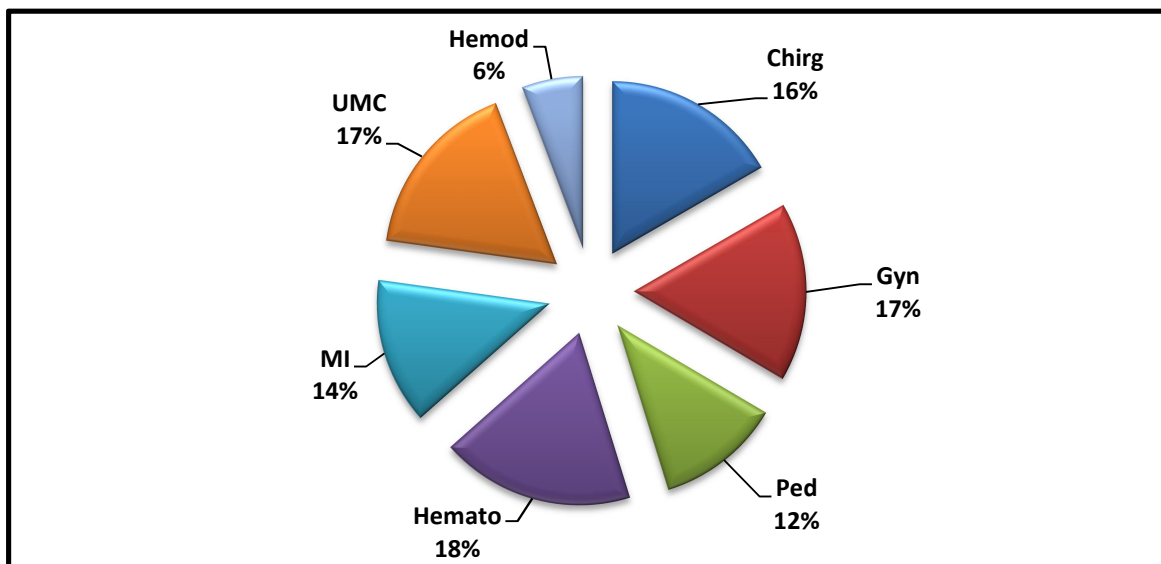
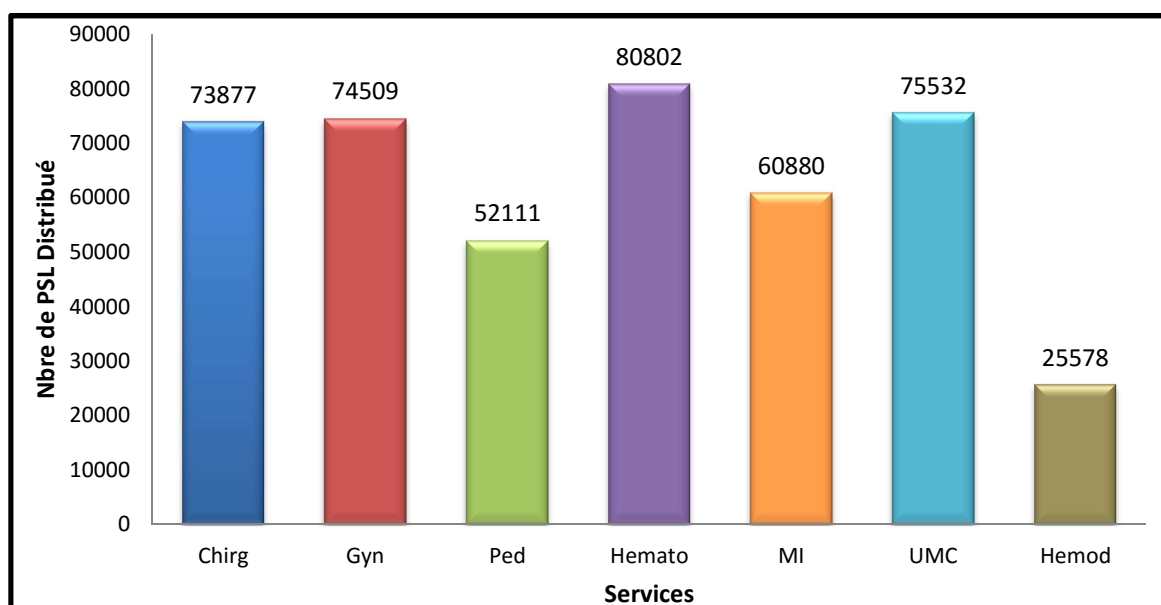


Figure 03: Principaux utilisateurs de PSL, Année 2014

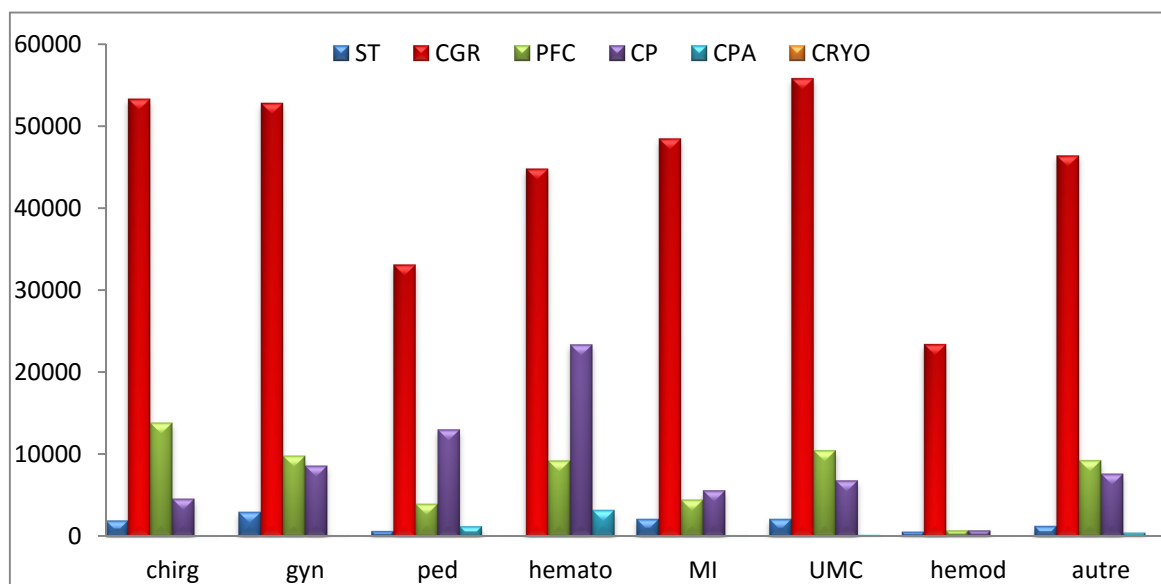


► Utilisation des PSL par services de soins :

Le type de PSL le plus utilisé par chaque service dépend essentiellement de son activité, ainsi :

- 🔥 Les services d'hématologie et de pédiatrie restent les plus grands consommateurs de plaquettes, soit sous forme de concentrés plaquettaire standards (CPS) ou de concentré plaquettaire d'aphérèse (CPA).
- 🔥 Tous les services sont concernés par la consommation sélective de CGR par rapport aux autres PSL. Cette consommation est plus importante dans les services de chirurgie, UMC, gynécologie-obstétrique et de médecine interne.
- 🔥 Quant au PFC, il est utilisé en plus grande quantité par les services de chirurgie, les UMC et la gynécologie-obstétrique.
- 🔥 Les services d'hématologies restent les seuls consommateurs de cryoprécipité.
- 🔥 Le service de gynécologie-obstétrique reste le plus grand consommateur de sang total.

Figure 04 : PSL utilisés par services de soins, Année 2014



► Utilisation des PSL en intra et en extra muros entre le public et le privé :

En 2014, la distribution des PSL en extramuros est très faible par rapport à la distribution en intramuros avec un taux de 19.66%, ainsi le secteur privé n'a consommé que 5% du total des PSL distribués en Algérie.

Le CGR est le produits le plus consommé en 2014 dans les deux secteurs ; public et privé.

Figure 05 : Distribution des PSL entre le secteur public et privé, Année 2014

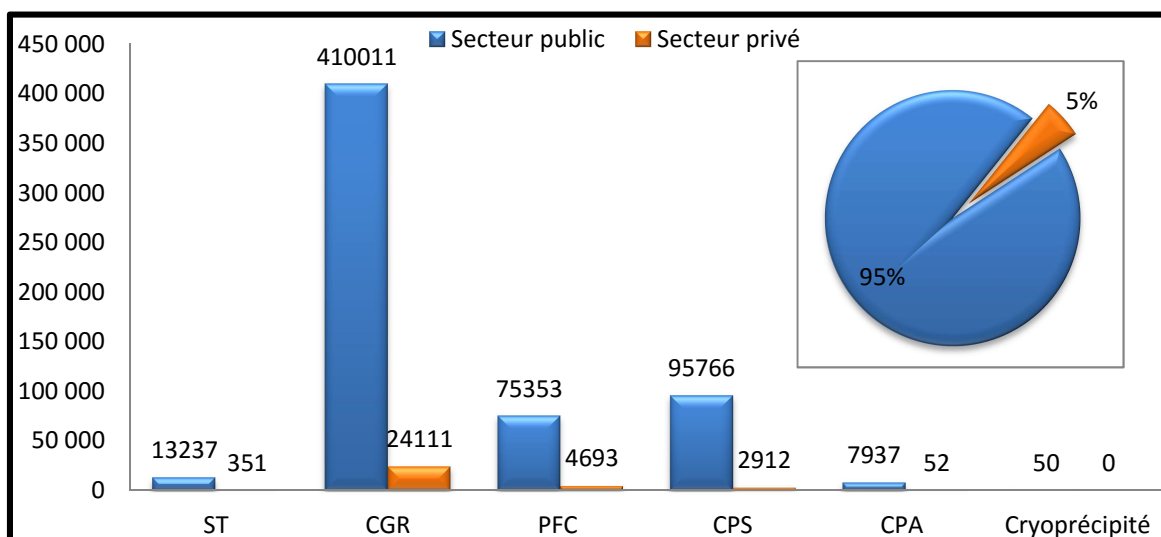


Tableau 01 : Distribution des PSL en intra et en extra muros entre le public et le privé, Année 2014

Type de PSL	Secteur public		Secteur privé
	Intra-muros	Extra-muros	Extra-muros
ST	1 1825	351	1 412
CGR	358 279	24 111	51 732
PFC	62 038	4 693	13 315
CPS	70 596	2 912	25 170
CPA	6 941	52	996
Cryoprécipité	46	0	4
Totale PSL Distribués	509 725	92 629	32 119

Chapitre 5

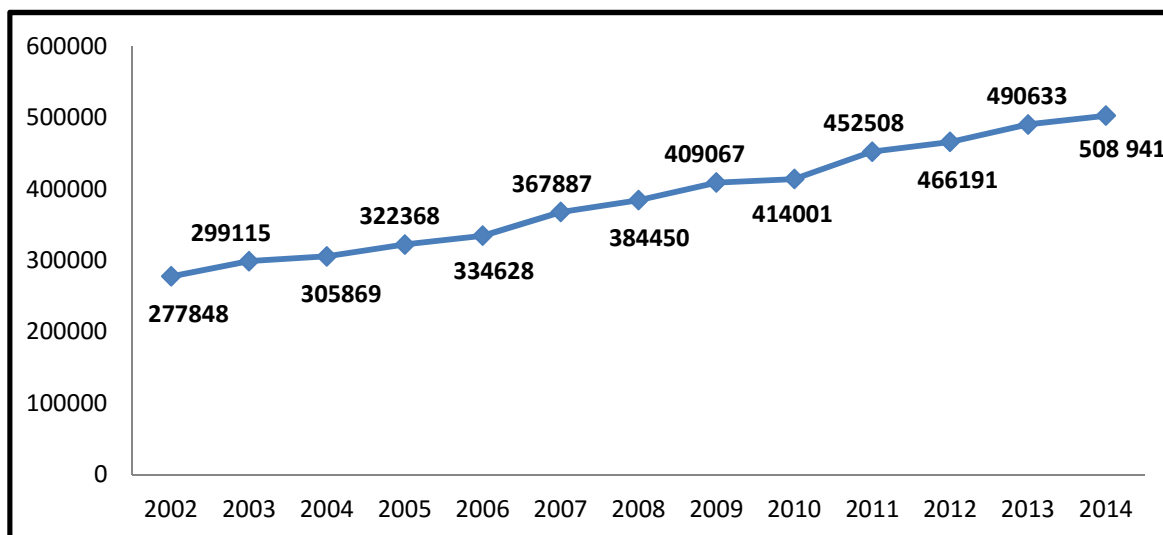
Les tendances évolutives

► Evolution nationale du nombre de dons de sang collectés 2002-2014 :

L'évolution du nombre de don de sang collecté durant la période qui s'étale entre 2002 et 2014 connaît des fluctuations avec un minimum d'augmentation de 1 747 dons entre 2002 et 2003 et un maximum d'augmentation de 38 507 dons entre 2010 et 2011, Cette augmentation s'explique par :

- 🔥 Les campagnes de promotion et de sensibilisation,
- 🔥 Le développement de la collecte mobile par acquisition de véhicules,
- 🔥 L'extension de la couverture sanitaire notamment des services consommateurs de sang.

Figure 01 : Evolution nationale du nombre de dons de sang collectés

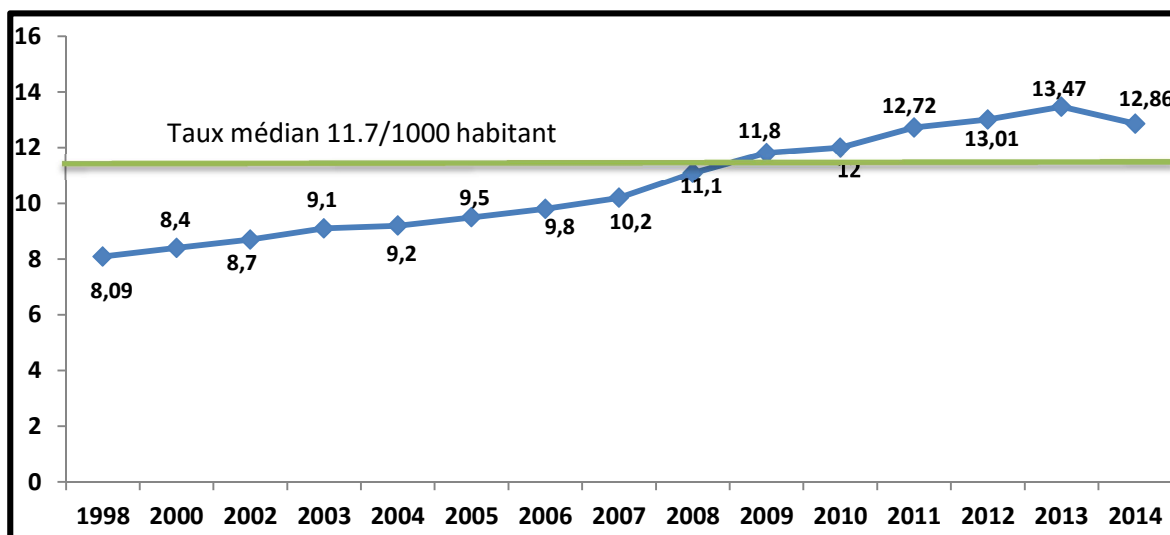


► Evolution nationale des dons pour 1000 habitants :

L'OMS détermine le taux médian du nombre de dons pour 1000 habitants pour les pays à moyen revenu à 11,7 dons/1000 habitants (OMS/sécurité transfusionnelle 2014).

En Algérie le nombre de dons pour 1000 habitants (indicateur de la disponibilité du sang à échelle nationale) a atteint 12.86.

Figure 02 : Evolution des dons pour 1000 habitants

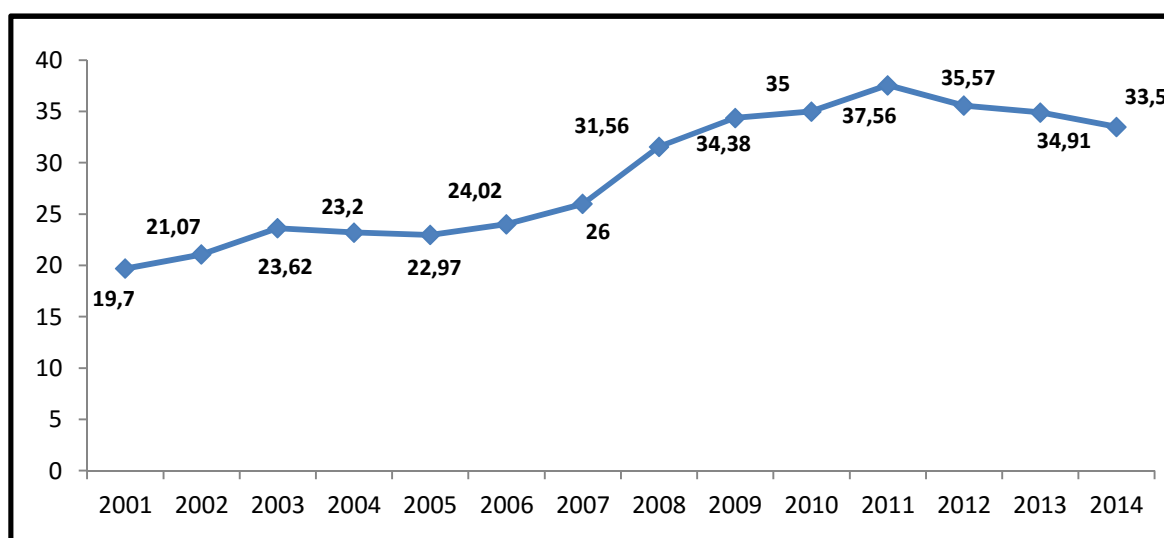


► Evolution nationale du taux de collecte mobile :

🔥 De 2001 à 2011, la proportion de dons collectés annuellement en collecte mobile est en nette croissance.

🔥 Depuis 2011 on remarque une décroissance de la courbe.

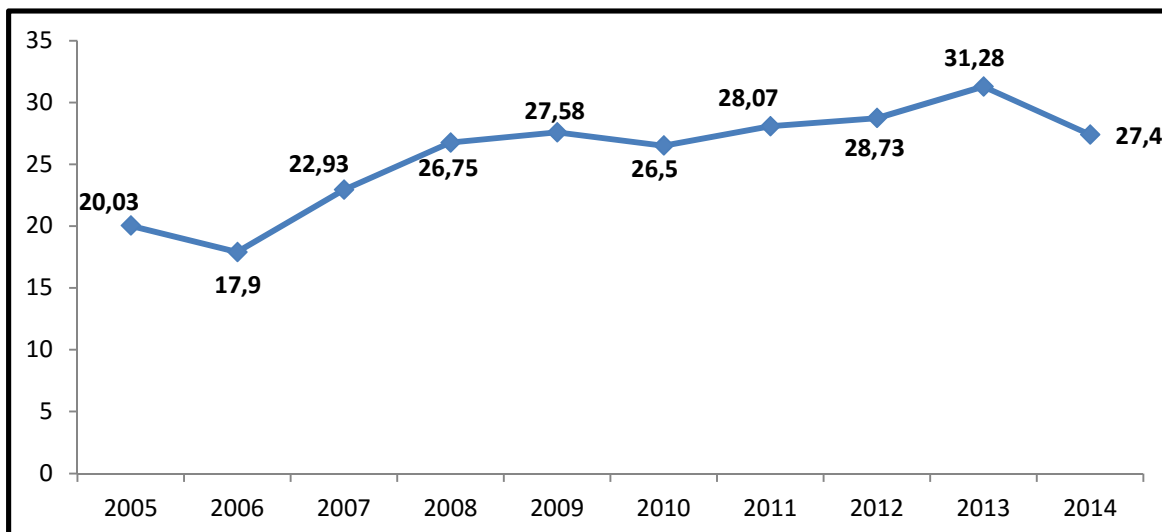
Figure 03 : Evolution du taux de collecte mobile



► Evolution nationale des dons réguliers :

On constate une fluctuation des taux des dons réguliers avec une nette diminution pour l'année 2014,

Figure 04 : Evolution des dons réguliers

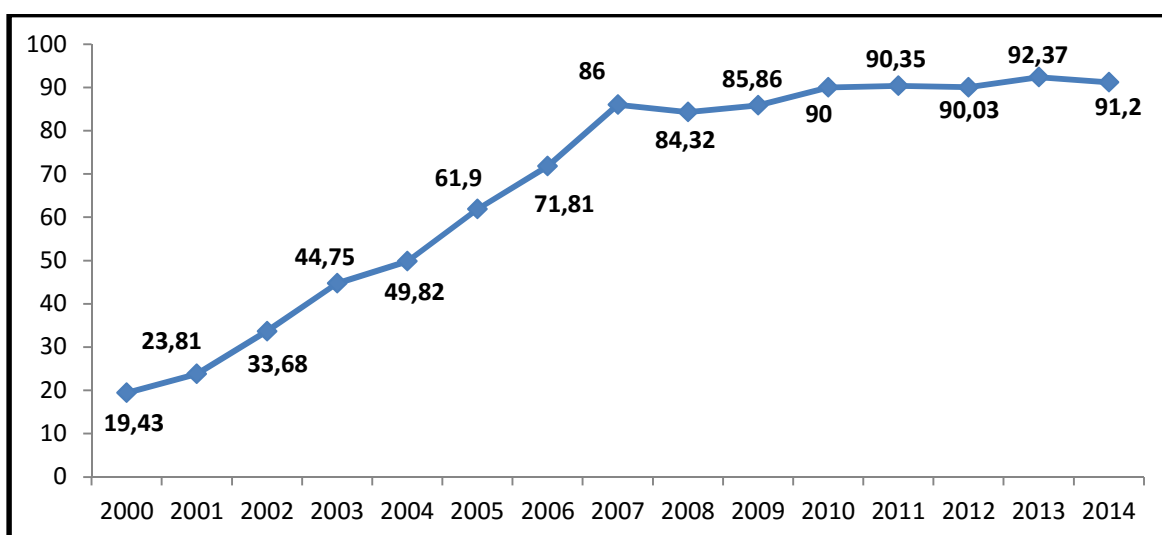


► Evolution nationale du taux de séparation 2000-2014 :

Durant la période 2000-2014, le taux national de séparation a connu une évolution considérable, avec un taux dépassant les 80 % entre 2007 et 2010 pour atteindre les 90% entre 2011 et 2014,

L'objectif est d'arriver à 100% de sang séparé

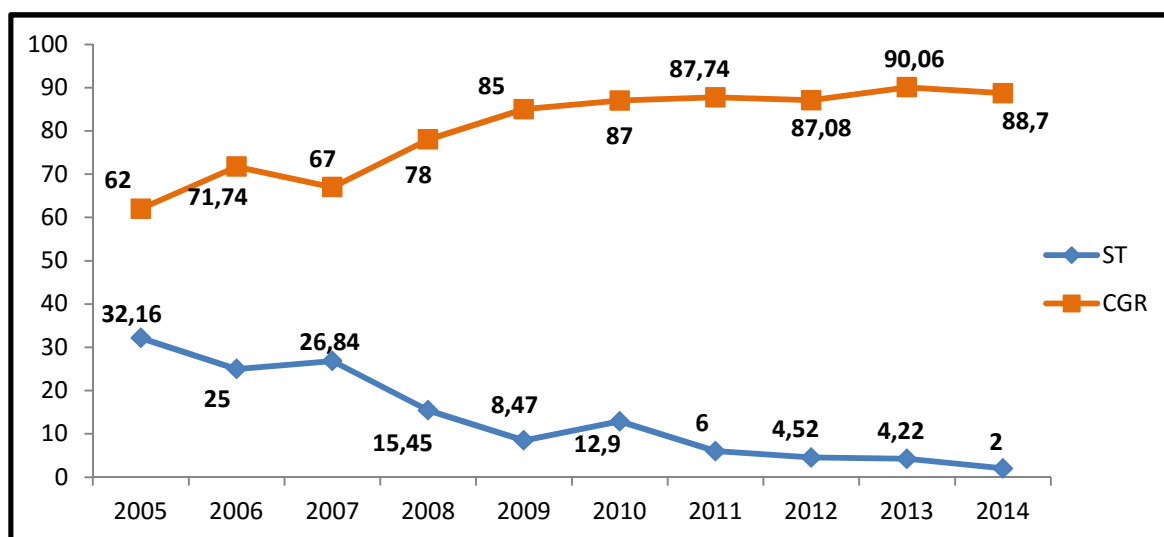
Figure 05 : Evolution du taux de séparation



► Evolution nationale du taux de CGR et de sang total :

L'évolution du taux de sang total non séparé montre une nette diminution par rapport aux années précédentes, ce qui nous donne une croissance continue du CGR préparé ; grâce à la sensibilisation du personnel de la transfusion sanguine à l'utilisation des techniques de séparation et à la formation continue du personnel de la transfusion sanguine.

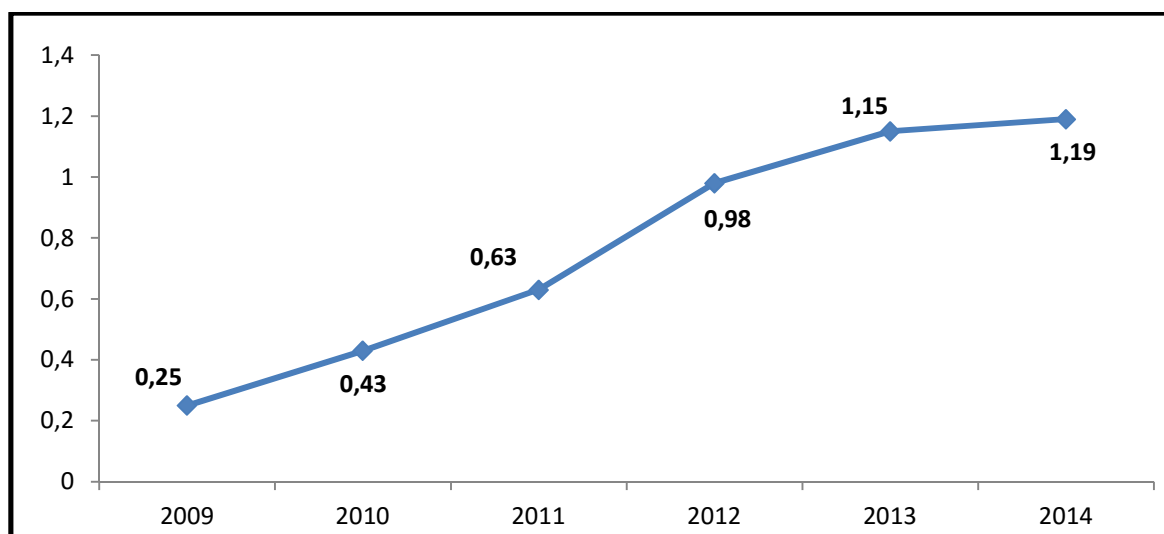
Figure 06 : Evolution du taux de CGR et de sang total



► Evolution nationale du taux de dons par aphérèse :

L'évolution nationale du taux de dons par aphérèse entre 2009 et 2014 montre globalement une croissance et ce grâce au développement du réseau transfusionnel en Algérie, ainsi que la valorisation du don sélectif par rapport au don de sang total, et par l'acquisition des appareils d'aphérèse.

Figure 07 : Evolution des dons par aphérèse



Troisième Partie

Annexe

(Tableaux d'activité transfusionnelle nationale)

La Collecte

Indice de générosité par wilaya

Wilaya	popul 18-65 ans	Total dons	dons/1000 hab
Région centre			
Ain Defla	546653	6757	12,36
Alger	2070936	75995	36,70
B,B,Arréridj	460232	5336	11,59
Béjaïa	695137	15053	21,65
Blida	643420	18986	29,51
Bouira	520648	5647	10,85
Boumerdes	534416	4357	8,15
Djelfa	650304	7773	11,95
Medea	663820	9569	14,42
Tipaza	415877	5876	14,13
Tizi Ouzou	894802	24415	27,29

Total	8 096 245	179 764	22,20
--------------	------------------	----------------	--------------

Wilaya	popul 18-65 ans	Total dons	dons/1000 hab
Région est			
Annaba	452020	20642	45,67
Batna	793881	12010	15,13
Constantine	658186	32004	48,62
El Taref	288291	3031	10,51
Guelma	349214	4193	12,01
Jijel	468003	8040	17,18
Khenchela	266675	3671	13,77
Mila	551247	6610	11,99
M'sila	667428	7754	11,62
Oum El Bouaghi	408801	5883	14,39
Sétif	1091955	17002	15,57
Skikda	640021	12094	18,90
Souk Ahras	297165	1843	6,20
Tebessa	452224	8159	18,04

Total	7 385 111	142 936	19,35
--------------	------------------	----------------	--------------



Wilaya	popul 18-65 ans	Total dons	dons/1000 hab
Région ouest			
Ain Temouchent	262144	6384	24,35
Chlef	711548	8447	11,87
Mascara	544757	10665	19,58
Mostaganem	515510	9409	18,25
Oran	986998	47731	48,36
Relizane	526454	7574	14,39
Saida	227833	4632	20,33
Sidi Bel Abbès	423340	11565	27,32
Tiaret	566586	9209	16,25
Tissemsilt	217811	3358	15,42
Tlemcen	675699	15101	22,35

Total	5 658 680	134 075	23,69
--------------	------------------	----------------	--------------

Wilaya	popul 18-65 ans	Total dons	dons/1000 hab
Région sud est			
Biskra	471559	6890	14,61
El oued	413832	5298	12,80
Ghardaia	245330	4786	19,51
Illizi	27822	736	26,45
Laghouat	259194	4875	18,81
Ouargla	369132	7334	19,87
Tamanrasset	111962	2139	19,10

Total	1 898 831	32 058	16,88
--------------	------------------	---------------	--------------

Wilaya	popul 18-65 ans	Total dons	dons/1000 hab
Région sud ouest			
Adrar	248624	3339	13,43
Bechar	184567	4157	22,52
El Bayadh	136333	2567	18,83
Naama	103005	3314	32,17
Tindouf	22181	714	32,19

Total	694 710	14 091	20,28
--------------	----------------	---------------	--------------

Total général	23 733 577	502 924	21,19
----------------------	-------------------	----------------	--------------



Collecte du sang (fixe et mobile) par structure de transfusion sanguine

Région Centre					
Structure de Transfusion Sanguine	total dons	dons fixe	% fixe	dons mobile	% mobile
Ain-Defla					
CWTS Ain Defla	2382	1850	77,67	532	22,33
PTS EPH El Attaf	1516	1032	68,07	484	31,93
PTS EPH Khemis Miliana	1366	922	67,5	444	32,5
PTS EPH Miliana	1493	1096	73,41	397	26,59
Total	6757	4900	72,52	1857	27,48
Alger					
CTS CHU Mustapha	23049	19120	82,95	3929	17,05
CTS CHU Beni Messous	16912	11223	66,36	5689	33,64
CTS CHU Bab El Oued	5028	4429	88,09	599	11,91
CTS CHU Hussein Dey	6295	1739	27,63	4556	72,37
CTS EHS Salim Z'Mirli	2766	361	13,05	2405	86,95
CTS EHS Dr Maouche	2386	270	11,32	2116	88,68
CTS EHS Douéra	2803	2479	88,44	324	11,56
PTS EHS Ait Idir	190	169	88,95	21	11,05
PTS EPH El Biar (Djilali Belkhenchir)	605	486	80,33	119	19,67
CTS EPH Kouba	3434	2499	72,77	935	27,23
CTS EPH Bologhine Ibn Ziri	1714	1308	76,31	406	23,69
PTS EPH El Harrach Hassen Badi	1551	595	38,36	956	61,64
CTS EPH Ain Taya	1537	1379	89,72	158	10,28
PTS EPH Zeralda	1258	1188	94,44	70	5,56
CTS EPH Rouiba	5408	4309	79,68	1099	20,32
BS EHS Abderrahmani	1059	934	88,2	125	11,8
Total	75995	52488	69,07	23507	30,93
B,B,Arréridj					
CWTS BB Arreridj	4263	1263	29,63	3000	70,37
PTS EPH Ras El Oued	1073	707	65,89	366	34,11
Total	5336	1970	36,92	3366	63,08
Béjaia					
CWTS Béjaia	7703	5538	71,89	2165	28,11
PTS EPH Sidi Aich	1328	1200	90,36	128	9,64
PTS EPH Akbou	2453	1819	74,15	634	25,85
PTS EPH Kherrata	1015	773	76,16	242	23,84
BS EPH Oued Amizour	1409	940	66,71	469	33,29
BS EPH Aokas	1145	0	0	1145	100
Total	15053	10270	68,23	4783	31,77

Région Centre (suite)					
Structure de Transfusion Sanguine	total dons	dons fixe	% fixe	dons mobile	% mobile
Blida					
CWTS Blida	15458	10863	70,27	4595	29,73
PTS EPH Boufarik	1560	1465	93,91	95	6,09
PTS EPH Larbaa	1293	691	53,44	602	46,56
BS EPH El Affroun	675	473	70,07	202	29,93
Total	18986	13492	71,06	5494	28,94
Bouira					
CWTS Bouira	2341	859	36,69	1482	63,31
PTS EPH Sour El Ghozlane	930	835	89,78	95	10,22
PTS EPH Lakhdaria	918	818	89,11	100	10,89
BS EPH M'chedellah	677	365	53,91	312	46,09
BS EPH Ain Bessam	781	434	55,57	347	44,43
Total	5647	3311	58,63	2336	41,37
Boumerdes					
PTS EPH Bordj Ménaïel	1704	1377	80,81	327	19,19
PTS EPH Dellys	1360	1065	78,31	295	21,69
PTS EPH Thenia	1293	847	65,51	446	34,49
Total	4357	3289	75,49	1068	24,51
Djelfa					
CWTS Djelfa	2156	235	10,9	1921	89,1
PTS EPH Hassi Bahbah	1204	566	47,01	638	52,99
PTS EPH Messaad	1219	572	46,92	647	53,08
PTS EPH Ain Oussara	1648	1367	82,95	281	17,05
BS EPH Mère Enfant Djelfa	1546	149	9,64	1397	90,36
Total	7773	2889	37,17	4884	62,83
Medea					
CWTS Médéa	5686	4484	78,86	1202	21,14
PTS EPH Ksar El Boukhari	1505	1431	95,08	74	4,92
PTS EPH Béni Slimane	1193	1148	96,23	45	3,77
PTS EPH Berouaguia	867	654	75,43	213	24,57
BS EPH Tablat	227	223	98,24	4	1,76
BS EPH Ain Boucif	91	20	21,98	71	78,02
Total	9569	7960	83,19	1609	16,81
Tipaza					
PTS EPH Hadjout	1197	1045	87,3	152	12,7
PTS EPH Kolea	2435	2108	86,57	327	13,43
PTS EPH Sidi Ghiles	1408	1308	92,9	100	7,1
BS EPH Gouraya	473	363	76,74	110	23,26
BS EHS Mère et enfant Tipaza	363	277	76,31	86	23,69
Total	5876	5101	86,81	775	13,19

Région Centre (suite)					
Structure de Transfusion Sanguine	total dons	dons fixe	% fixe	dons mobile	% mobile
Tizi Ouzou					
CWTS Tizi Ouzou	19164	18257	95,27	907	4,73
PTS EPH Ain El Hammam	662	562	84,89	100	15,11
PTS EPH Draa El Mizan	853	656	76,91	197	23,09
PTS EPH Azazga	1276	527	41,3	749	58,7
BS EPH Larbaa Nath Irathen	355	355	100	0	0
BS EPH Boghni	1270	1270	100	0	0
BS EPH Azeffoun	835	835	100	0	0
Total	24415	22462	92	1953	8
Total Régions Centre	179 764	128 132	71,28	51 632	28,72

Région Est					
Structure de Transfusion Sanguine	total dons	dons fixe	% fixe	dons mobile	% mobile
Annaba					
CWTS Annaba	16992	9070	53,38	7922	46,62
BS EPH El Hadjar	1261	1261	100	0	0
BS EHS El Bouni	2389	2389	100	0	0
BS EPH Ain Barda	0	0	0	0	0
Total	20642	12720	61,62	7922	38,38
Batna					
CWTS Batna	8830	4058	45,96	4772	54,04
PTS EPH Arris 1	619	549	88,69	70	11,31
PTS EPH Barika	1075	933	86,79	142	13,21
PTS EPH N'Gaous	560	461	82,32	99	17,68
PTS EPH Merouana	440	440	100	0	0
PTS EPH Ain Touta	486	486	100	0	0
Total	12010	6927	57,68	5083	42,32
Constantine					
CTS CHU Constantine	20221	2251	11,13	17970	88,87
CTS EHS Daksi	3778	2061	54,55	1717	45,45
CTS EHS Erriadh	2412	293	12,15	2119	87,85
PTS EHS Sidi Mabrouk	3221	352	10,93	2869	89,07
PTS EPH Zighout Youcef	284	284	100	0	0
PTS EPH El Khroub	990	121	12,22	869	87,78
BS EPH Ali Mindjli	482	30	6,22	452	93,78
PTS EPH El Bir	616	46	7,47	570	92,53
Total	32004	5438	16,99	26566	83,01
El Taref					
CWTS El Tarf	1219	677	55,54	542	44,46
PTS EPH El Kala	1440	671	46,6	769	53,4
BS EPH Bouhadjar	372	208	55,91	164	44,09
Total	3031	1556	51,34	1475	48,66
Guelma					
CWTS Guelma	3043	1772	58,23	1271	41,77
PTS EPH Oued Zennati	672	672	100	0	0
BS EPH Bouchegouf	478	478	100	0	0
Total	4193	2922	69,69	1271	30,31
Jijel					
CWTS Jijel	4541	3255	71,68	1286	28,32
PTS EPH Taher	2017	1695	84,04	322	15,96
PTS EPH El Milia	1482	1062	71,66	420	28,34
Total	8040	6012	74,78	2028	25,22

Région Est (suite)					
Structure de Transfusion Sanguine	total dons	dons fixe	% fixe	dons mobile	% mobile
Khenchla					
CWTS Khenchela nouvel hôpital	1174	732	62,35	442	37,65
PTS EPH Chechar	308	308	100	0	0
PTS EPH Kais	410	410	100	0	0
BS EPH Khenchela Ali Boushaba	556	446	80,22	110	19,78
BS EHS Salhi Belgacem	1223	1223	100	0	0
Total	3671	3119	84,96	552	15,04
Mila					
CWTS Mila	2413	1493	61,87	920	38,13
PTS EPH Ferdjioua	1429	1150	80,48	279	19,52
PTS EPH Chelghoum Laid	2284	972	42,56	1312	57,44
PTS EPH Oued Athmania	484	363	75	121	25
Total	6610	3978	60,18	2632	39,82
M'sila					
CWTS M'Sila	4442	2930	65,96	1512	34,04
PTS EPH Sidi Aissa	985	800	81,22	185	18,78
PTS EPH Boussada	2069	1371	66,26	698	33,74
PTS EPH Ain El Melh	258	247	95,74	11	4,26
Total	7754	5348	68,97	2406	31,03
Oum El Bouaghi					
CWTS Oum El Bouaghi	1281	796	62,14	485	37,86
PTS EPH Ain Beida	1621	1191	73,47	430	26,53
PTS EPH Ain M'lila	1914	1797	93,89	117	6,11
PTS EPH Meskiana	406	169	41,63	237	58,37
BS EPH Ain El Fekroun	543	523	96,32	20	3,68
BS EPH IBN SINA	118	118	100	0	0
Total	5883	4594	78,09	1289	21,91
Sétif					
CWTS Sétif	10980	5963	54,31	5017	45,69
PTS EPH Ain Kebira	423	247	58,39	176	41,61
PTS EPH El Eulma	2257	1806	80,02	451	19,98
PTS EPH Bougaa	1314	1087	82,72	227	17,28
PTS EPH Ain Oulmene	1496	902	60,29	594	39,71
BS EH Ain Azel	487	365	74,95	122	25,05
BS EPH Beni Ourtilane	45	45	100	0	0
Total	17002	10415	61,26	6587	38,74

Région Est (suite)					
Structure de Transfusion Sanguine	total dons	dons fixe	% fixe	dons mobile	% mobile
Skikda					
CWTS Skikda	6054	2500	41,3	3554	58,7
PTS EPH EL Harrouch	1900	1596	84	304	16
PTS EPH Collo	1474	1420	96,34	54	3,66
PTS EPH Azzaba	1466	1012	69,03	454	30,97
PTS EPH Tamalous	685	405	59,12	280	40,88
BS EH Skikda	515	515	100	0	0
Total	12094	7448	61,58	4646	38,42
Souk Ahras					
CWTS Souk Ahras	1032	987	95,64	45	4,36
PTS EPH Sedrata	811	811	100	0	0
Total	1843	1798	97,56	45	2,44
Tebessa					
CWTS Tebessa	3637	1445	39,73	2192	60,27
PTS EPH Bir El Atter	1104	1104	100	0	0
BS EPH Chéria	817	708	86,66	109	13,34
BS EPH El Aouinet	465	331	71,18	134	28,82
BS EPH El Ouenza	442	442	100	0	0
BS EPH Morsot	91	71	78,02	20	21,98
BS EPH Tebessa BB	1603	982	61,26	621	38,74
Total	8159	5083	62,3	3076	37,7
Total Régions Est	142 936	77 358	54,12	65 578	45,88

Région Ouest					
Structure de Transfusion Sanguine	total dons	dons fixe	% fixe	dons mobile	% mobile
Ain Temouchent					
CWTS Ain Temouchent	3176	1570	49,43	1606	50,57
PTS EPH Béni Saf	1508	1330	88,2	178	11,8
PTS EPH Ham, Bouhdjar	700	127	18,14	573	81,86
BS EH Ain Temouchent	1000	710	71	290	29
Total	6384	3737	58,54	2647	41,46
Chlef					
CWTS Chlef	4266	3941	92,38	325	7,62
PTS EPH Tenes	1251	1211	96,8	40	3,2
BS EPH Boukadir	1303	944	72,45	359	27,55
BS EPH Ouled -Fares	1627	574	35,28	1053	64,72
Total	8447	6670	78,96	1777	21,04
Mascara					
CWTS Mascara	3575	2970	83,08	605	16,92
PTS EPH Mohammadia	1265	1265	100	0	0
PTS EPH Sig	1381	1321	95,66	60	4,34
PTS EPH Tighenif	1205	1205	100	0	0
PTS EPH Ghris	1135	1135	100	0	0
BS EPH Mascara MT	2104	1799	85,5	305	14,5
Total	10665	9695	90,9	970	9,1
Mostaganem					
CWTS Mostaganem	5446	4636	85,13	810	14,87
PTS EPH Sidi Ali	1977	1877	94,94	100	5,06
PTS EPH Ain Tedles	1986	1781	89,68	205	10,32
Total	9409	8294	88,15	1115	11,85
Oran					
CTS CHU Oran	23615	18036	76,38	5579	23,62
CTS EHU Oran	16006	11773	73,55	4233	26,45
PTS EPH Arzew (El Mouhgoun)	624	590	94,55	34	5,45
PTS EPH Canastel A,E,K	2165	1742	80,46	423	19,54
PTS EH Ain El-Turk	1693	526	31,07	1167	68,93
BS EHS Emir AEK Messerguine	3628	3260	89,86	368	10,14
Total	47731	35927	75,27	11804	24,73
Relizane					
CWS Relizane	3769	2299	61	1470	39
PTS EPH Mazouna	1863	1487	79,82	376	20,18
PTS EPH Oued Rhiou	1942	1342	69,1	600	30,9
Total	7574	5128	67,71	2446	32,29

Région Ouest (suite)					
Structure de Transfusion Sanguine	total dons	dons fixe	% fixe	dons mobile	% mobile
Saida					
CWTS Saida	2307	1681	72,87	626	27,13
BS EHS Hamdane Bakhta	2325	1467	63,1	858	36,9
Total	4632	3148	67,96	1484	32,04
Sidi Bel Abbès					
CWTS Sidi Bel Abbès	10722	8244	76,89	2478	23,11
PTS EPH Telagh	843	769	91,22	74	8,78
Total	11565	9013	77,93	2552	22,07
Tiaret					
CWTS Tiaret	4521	2382	52,69	2139	47,31
PTS EPH Mahdia	445	368	82,7	77	17,3
PTS EPH Ksar Chellala	454	454	100	0	0
PTS EPH Frenda	942	583	61,89	359	38,11
PTS EPH Sougueur	1762	1483	84,17	279	15,83
BS EHS Gynéco-Obstétrique Tiaret	1085	1085	100	0	0
Total	9209	6355	69,01	2854	30,99
Tissemsilt					
CWTS Tissemsilt	1282	760	59,28	522	40,72
PTS EPH Theniet El Had	1435	1000	69,69	435	30,31
PTS EPH Bordj Bou Nāama	641	587	91,58	54	8,42
Total	3358	2347	69,89	1011	30,11
Tlemcen					
CWTS Tlemcen	10837	7428	68,54	3409	31,46
PTS EPH Maghnia	2145	1571	73,24	574	26,76
PTS EPH Sebdou	585	344	58,8	241	41,2
PTS EPH Ghazaouet	971	748	77,03	223	22,97
BS EPH Nedroma	563	443	78,69	120	21,31
Total	15101	10534	69,76	4567	30,24
Total Regions Ouest	134 075	100 848	75,22	33 227	24,78

Région Sud Est					
Structure de Transfusion Sanguine	total dons	dons fixe	% fixe	dons mobile	% mobile
Biskra					
CWTS Biskra	4992	3572	71,55	1420	28,45
PTS EPH Ouled Djellal	1121	911	81,27	210	18,73
BS EPH Tolga	777	721	92,79	56	7,21
Total	6890	5204	75,53	1686	24,47
El Oued					
CWTS EL Oued	4168	2693	64,61	1475	35,39
PTS EPH Djamaa	630	302	47,94	328	52,06
PTS EPH El Meghaier	500	398	79,6	102	20,4
Total	5298	3393	64,04	1905	35,96
Ghardaia					
CWTS Ghardaia	2979	1826	61,3	1153	38,7
PTS EPH El Meniaa	576	576	100	0	0
PTS EPH Metlili	1231	618	50,2	613	49,8
Total	4786	3020	63,1	1766	36,9
Illizi					
CWTS Illizi	413	356	86,2	57	13,8
CTS EPH Djanet	323	323	100	0	0
Total	736	679	92,26	57	7,74
Laghouat					
CWTS Laghouat	2457	961	39,11	1496	60,89
PTS EPH Aflou	2418	2043	84,49	375	15,51
Total	4875	3004	61,62	1871	38,38
Ouargla					
CWTS Ouargla	3622	2010	55,49	1612	44,51
PTS EPH Hassi Messaoud	202	170	84,16	32	15,84
PTS EPH Tougourt	3496	1375	39,33	2121	60,67
BS EPSP El Hadjira	14	14	100	0	0
Total	7334	3569	48,66	3765	51,34
Tamanrasset					
CWTS Tamanrasset	1538	1026	66,71	512	33,29
PTS EPH Ain Salah	601	384	63,89	217	36,11
Total	2139	1410	65,92	729	34,08
Total Regions Sud Est	32 058	20 279	63,26	11 779	36,74

Région Sud-Ouest					
Structure de Transfusion Sanguine	total dons	dons fixe	% fixe	dons mobile	% mobile
Adrar					
CWTS Adrar	1675	664	39,64	1011	60,36
PTS EPH Timimoun	902	428	47,45	474	52,55
PTS EPH Reggane	762	539	70,73	223	29,27
Total	3339	1631	48,85	1708	51,15
Bechar					
CWTS Béchar	3557	842	23,67	2715	76,33
PTS EPH Béni Abbes	346	233	67,34	113	32,66
PTS EPH Abadla	254	218	85,83	36	14,17
Total	4157	1293	31,1	2864	68,9
El Bayadh					
CWTS El Bayadh	2005	887	44,24	1118	55,76
PTS EPH El Biodh Sidi Cheikh	562	562	100	0	0
Total	2567	1449	56,45	1118	43,55
Naama					
PTS EPH Mechria	494	324	65,59	170	34,41
PTS EPH Ain Sefra	1641	1387	84,52	254	15,48
BS EPH Naama	1179	1117	94,74	62	5,26
Total	3314	2828	85,33	486	14,67
Tindouf					
CWTS Tindouf	714	678	94,96	36	5,04
Total	714	678	94,96	36	5,04
Total Regions Sud Ouest	14 091	7 879	55,92	6 212	44,08
Total Général	502 924	334 496	66,51	168 428	33,49

Dons réguliers par structure de transfusion sanguine

Région Centre				
Wilaya	Structures	Total dons	dons réguliers	% dons réguliers
Ain-Defla	CWTS Ain Defla	2382	692	29,05
	PTS EPH El Attaf	1516	663	43,73
	PTS EPH Khemis Miliana	1366	400	29,28
	PTS EPH Miliana	1493	586	39,25
	Total	6757	2341	34,65
Alger	CTS CHU Mustapha	23049	448	1,94
	CTS CHU Beni Messous	16912	7775	45,97
	CTS CHU Bab El Oued	5028	125	2,49
	CTS CHU Hussein Dey	6295	2153	34,2
	CTS EHS Salim Z'Mirli	2766	328	11,86
	CTS EHS Dr Maouche	2386	168	7,04
	CTS EHS Douéra	2803	285	10,17
	PTS EHS Ait Idir	190	6	3,16
	PTS EPH El Biar (Djilali Belkhenchir)	605	184	30,41
	CTS EPH Kouba	3434	299	8,71
	CTS EPH Bologhine Ibn Ziri	1714	184	10,74
	PTS EPH El Harrach Hassen Badi	1551	519	33,46
	CTS EPH Ain Taya	1537	595	38,71
	PTS EPH Zeralda	1258	270	21,46
	CTS EPH Rouiba	5408	1070	19,79
	BS EHS Abderrahmani	1059	354	33,43
	Total	75995	14763	19,43
B,B,Arréridj	CWTS BB Arréridj	4263	971	22,78
	PTS EPH Ras El Oued	1073	272	25,35
	Total	5336	1243	23,29
Béjaia	CWTS Béjaia	7703	1124	14,59
	PTS EPH Sidi Aich	1328	155	11,67
	PTS EPH Akbou	2453	944	38,48
	PTS EPH Kherrata	1015	248	24,43
	BS EPH Oued Amizour	1409	567	40,24
	BS EPH Aokas	1145	1145	100
	Total	15053	4183	27,79
Blida	CWTS Blida	15458	7372	47,69
	PTS EPH Boufarik	1560	106	6,79
	PTS EPH Larbaa	1293	589	45,55
	BS EPH El Affroun	675	198	29,33
	Total	18986	8265	43,53



Région Centre (suite)				
Wilaya	Structures	Total dons	dons réguliers	% dons réguliers
Bouira	CWTS Bouira	2341	1111	47,46
	PTS EPH Sour El Ghozlane	930	385	41,4
	PTS EPH Lakhdaria	918	299	32,57
	BS EPH M'chedellah	677	234	34,56
	BS EPH Ain Bessam	781	393	50,32
	Total	5647	2422	42,89
Boumerdes	PTS EPH Bordj Ménaïel	1704	1027	60,27
	PTS EPH Dellys	1360	606	44,56
	PTS EPH Thenia	1293	138	10,67
	Total	4357	1771	40,65
Djelfa	CWTS Djelfa	2156	372	17,25
	PTS EPH Hassi Bahbah	1204	381	31,64
	PTS EPH Messaad	1219	188	15,42
	PTS EPH Ain Oussara	1648	132	8,01
	BS Mère Enfant Djelfa	1546	188	12,16
	Total	7773	1261	16,22
Medea	CWTS Médéa	5686	3144	55,29
	PTS EPH Ksar El Boukhari	1505	97	6,45
	PTS EPH Béni Slimane	1193	345	28,92
	PTS EPH Berouaguia	867	416	47,98
	BS EPH Tablat	227	0	0
	BS EPH Ain Boucif	91	0	0
	Total	9569	4002	41,82
Tipaza	PTS EPH Hadjout	1197	141	11,78
	PTS EPH Kolea	2435	1271	52,2
	PTS EPH Sidi Ghiles	1408	10	0,71
	BS EPH Gouraya	473	73	15,43
	BS EHS Mère et Enfant Tipaza	363	121	33,33
	Total	5876	1616	27,5
Tizi Ouzou	CWTS Tizi Ouzou	19164	1243	6,49
	PTS EPH Ain El Hammam	662	27	4,08
	PTS EPH Draa El Mizan	853	32	3,75
	PTS EPH Azazga	1276	120	9,4
	BS EPH Larbaa Nath Irathen	355	0	0
	BS EPH Boghni	1270	396	31,18
	BS EPH Azeffoun	835	361	43,23
	Total	24415	2179	8,92
Total Région Centre		179 764	44 046	24,5



Région Est				
Wilaya	Structures	Total dons	dons réguliers	% dons réguliers
Annaba	CWTS Annaba	16992	6130	36,08
	BS EPH El Hadjar	1261	154	12,21
	BS EHS El Bouni	2389	252	10,55
	BS EPH Ain Barda	0	0	0
	Total	20642	6536	31,66
Batna	CWTS Batna	8830	1092	12,37
	PTS EPH Arris 1	619	53	8,56
	PTS EPH Barika	1075	485	45,12
	PTS EPH N'Gaous	560	76	13,57
	PTS EPH Merouana	440	415	94,32
	PTS EPH Ain Touta	486	355	73,05
	Total	12010	2476	20,62
Constantine	CTS CHU Constantine	20221	10990	54,35
	CTS EHS Daksi	3778	823	21,78
	CTS EHS Erriadh	2412	542	22,47
	PTS EHS Sidi Mabrouk	3221	1816	56,38
	PTS EPH Zighout Youcef	284	200	70,42
	PTS EPH El Khroub	990	153	15,45
	BS EPH Ali Mindjli	482	80	16,6
	PTS EPH El Bir	616	46	7,47
	Total	32004	14650	45,78
El Taref	CWTS El Tarf	1219	240	19,69
	PTS EPH El Kala	1440	1176	81,67
	BS EPH Bouhadjar	372	194	52,15
	Total	3031	1610	53,12
Guelma	CWTS Guelma	3043	234	7,69
	PTS EPH Oued Zennati	672	321	47,77
	BS EPH Bouchegouf	478	32	6,69
	Total	4193	587	14
Jijel	CWTS Jijel	4541	327	7,2
	PTS EPH Taher	2017	902	44,72
	PTS EPH El Milia	1482	585	39,47
	Total	8040	1814	22,56
Khenchla	CWTS Khenchela nouvel hôpital	1174	280	23,85
	PTS EPH Chechar	308	84	27,27
	PTS EPH Kais	410	90	21,95
	BS EPH Khenchela Ali Boushaba	556	86	15,47
	BS EHS Salhi Belgacem	1223	639	52,25
	Total	3671	1179	32,12



Région Est (suite)				
Wilaya	Structures	Total dons	dons réguliers	% dons réguliers
Mila	CWTS Mila	2413	625	25,9
	PTS EPH Ferdjioua	1429	178	12,46
	PTS EPH Chelghoum Laid	2284	1491	65,28
	PTS EPH Oued Athmania	484	101	20,87
	Total	6610	2395	36,23
M'sila	CWTS M'Sila	4442	1251	28,16
	PTS EPH Sidi Aissa	985	235	23,86
	PTS EPH Boussada	2069	642	31,03
	PTS EPH Ain El Melh	258	99	38,37
	Total	7754	2227	28,72
Oum El Bouaghi	CWTS Oum El Bouaghi	1281	0	0
	PTS EPH Ain Beida	1621	531	32,76
	PTS EPH Ain M'lila	1914	702	36,68
	PTS EPH Meskiana	406	202	49,75
	BS EPH Ain El Fekroun	543	39	7,18
	BS EPH IBN SINA	118	4	3,39
	Total	5883	1478	25,12
Sétif	CWTS Sétif	10980	6526	59,44
	PTS EPH Ain Kebira	423	238	56,26
	PTS EPH El Eulma	2257	1381	61,19
	PTS EPH Bougaa	1314	750	57,08
	PTS EPH Ain Oulmene	1496	379	25,33
	BS EH Ain Azel	487	83	17,04
	BS EPH Beni Ourtilane	45	8	17,78
	Total	17002	9365	55,08
Skikda	CWTS Skikda	6054	364	6,01
	PTS EPH EL Harrouch	1900	162	8,53
	PTS EPH Collo	1474	521	35,35
	PTS EPH Azzaba	1466	432	29,47
	PTS EPH Tamalous	685	127	18,54
	BS EH Skikda	515	19	3,69
	Total	12094	1625	13,44
Souk Ahras	CWTS Souk Ahras	1032	223	21,61
	PTS EPH Sedrata	811	100	12,33
	Total	1843	323	17,53

Région Est (suite)				
Wilaya	Structures	Total dons	dons réguliers	% dons réguliers
Tebessa	CWTS Tebessa	3637	354	9,73
	PTS EPH Bir El Atter	1104	318	28,8
	BS EPH Chéria	817	253	30,97
	BS EPH El Aouinet	465	149	32,04
	BS EPH El Ouenza	442	0	0
	BS EPH Morsot	91	31	34,07
	BS EPH Tebessa BB	1603	930	58,02
	Total	8159	2035	24,94
Total Région Est		142 936	48 300	33,79



Région Ouest				
Wilaya	Structures	Total dons	dons réguliers	% dons réguliers
Ain Temouchent	CWTS Ain Temouchent	3176	1350	42,51
	PTS EPH Béni Saf	1508	63	4,18
	PTS EPH Ham, Bouhdjar	700	15	2,14
	BS EH Ain Temouchent	1000	435	43,5
	Total	6384	1863	29,18
Chlef	CWTS Chlef	4266	77	1,8
	PTS EPH Tenes	1251	1168	93,37
	BS EPH Boukadir	1303	83	6,37
	BS EPH Ouled –Fares	1627	160	9,83
	Total	8447	1488	17,62
Mascara	CWTS Mascara	3575	935	26,15
	PTS EPH Mohammadia	1265	234	18,5
	PTS EPH Sig	1381	25	1,81
	PTS EPH Tighenif	1205	145	12,03
	PTS EPH Ghris	1135	122	10,75
	BS EPH Mascara MT	2104	89	4,23
	Total	10665	1550	14,53
Mostaganem	CWTS Mostaganem	5446	2804	51,49
	PTS EPH Sidi Ali	1977	23	1,16
	PTS EPH Ain Tedles	1986	159	8,01
	Total	9409	2986	31,74
Oran	CTS CHU Oran	23615	3177	13,45
	CTS EHU Oran	16006	1637	10,23
	PTS EPH Arzew (El Mouhgoun)	624	222	35,58
	PTS EPH Canastel A,E,K	2165	1067	49,28
	PTS EH Ain El-Turk	1693	251	14,83
	BS EHS Emir AEK Messerguine	3628	2663	73,4
	Total	47731	9017	18,89
Relizane	CWS Relizane	3769	665	17,64
	PTS EPH Mazouna	1863	207	11,11
	PTS EPH Oued Rhiou	1942	368	18,95
	Total	7574	1240	16,37
Saida	CWTS Saida	2307	277	12,01
	BS EHS Hamdane Bakhta	2325	422	18,15
	Total	4632	699	15,09
Sidi Bel Abbès	CWTS Sidi Bel Abbès	10722	4845	45,19
	PTS EPH Telagh	843	253	30,01
	Total	11565	5098	44,08

Région Ouest (suite)				
Wilaya	Structures	Total dons	dons réguliers	% dons réguliers
Tiaret	CWTS Tiaret	4521	1876	41,5
	PTS EPH Mahdia	445	36	8,09
	PTS EPH Ksar Chellala	454	52	11,45
	PTS EPH Frenda	942	599	63,59
	PTS EPH Sougueur	1762	938	53,23
	EHS Gynéco-Obstétrique Tiaret	1085	0	0
	Total	9209	3501	38,02
Tissemsilt	CWTS Tissemsilt	1282	520	40,56
	PTS EPH Theniet El Had	1435	416	28,99
	PTS EPH Bordj Bou Nāama	641	14	2,18
	Total	3358	950	28,29
Tlemcen	CWTS Tlemcen	10837	1639	15,12
	PTS EPH Maghnia	2145	377	17,58
	PTS EPH Sebdou	585	241	41,2
	PTS EPH Ghazaouet	971	554	57,05
	BS EPH Nedroma	563	174	30,91
	Total	15101	2985	19,77
Total Région Ouest		134 075	31 377	23,4



Région Sud Est				
Wilaya	Structures	Total dons	dons réguliers	% dons réguliers
Biskra	CWTS Biskra	4992	1799	36,04
	PTS EPH Ouled Djellal	1121	270	24,09
	BS EPH Tolga	777	435	55,98
	Total	6890	2504	36,34
El Oued	CWTS EL Oued	4168	362	8,69
	PTS EPH Djamaa	630	114	18,1
	PTS EPH El Meghaier	500	172	34,4
	Total	5298	648	12,23
Ghardaia	CWTS Ghardaia	2979	1046	35,11
	PTS EPH El Meniaa	576	124	21,53
	PTS EPH Metlili	1231	345	28,03
	Total	4786	1515	31,65
Illizi	CWTS Illizi	413	116	28,09
	CTS EPH Djanet	323	20	6,19
	Total	736	136	18,48
Laghouat	CWTS Laghouat	2457	739	30,08
	PTS EPH Aflou	2418	530	21,92
	Total	4875	1269	26,03
Ouargla	CWTS Ouargla	3622	569	15,71
	PTS EPH Hassi Messaoud	202	85	42,08
	PTS EPH Touggourt	3496	1512	43,25
	BS EPSP El Hadjira	14	0	0
	Total	7334	2166	29,53
Tamanrasset	CWTS Tamanrasset	1538	1148	74,64
	PTS EPH Ain Salah	601	159	26,46
	Total	2139	1307	61,1
Total Région Sud Est		32058	9545	29,77



Région Sud-Ouest				
Wilaya	Structures	Total dons	dons réguliers	% dons réguliers
Adrar	CWTS Adrar	1675	738	44,06
	PTS EPH Timimoun	902	400	44,35
	PTS EPH Reggane	762	89	11,68
	Total	3339	1227	36,75
Bechar	CWTS Béchar	3557	1496	42,06
	PTS EPH Béni Abbes	346	137	39,6
	PTS EPH Abadla	254	7	2,76
	Total	4157	1640	39,45
El Bayadh	CWTS El Bayadh	2005	809	40,35
	PTS EPH El Biodh Sidi Cheikh	562	94	16,73
	Total	2567	903	35,18
Naama	PTS EPH Mechria	494	157	31,78
	PTS EPH Ain Sefra	1641	404	24,62
	BS EPH Naama	1179	118	10,01
	Total	3314	679	20,49
Tindouf	CWTS Tindouf	714	32	4,48
	Total	714	32	4,48
Total Région Sud Ouest		14 091	4 481	31,8
Total général		502 924	137 749	27,39



Dons occasionnels et réguliers par collecte fixes et mobiles

Région Centre									
Wilaya	total dons	Dons réguliers Fixe	% Dons réguliers Fixe	Dons réguliers mobile	% Dons réguliers mobile	Dons occasionnels Fixe	% Dons occasionnels Fixe	Dons occasionnels Mobile	% Dons occasionnels Mobile
Ain-Defla									
CWTS Ain Defla	2382	587	24,64	105	4,41	1263	53,02	427	17,93
PTS EPH El Attaf	1516	319	21,04	344	22,69	713	47,03	140	9,23
PTS EPH Khemis Miliana	1366	260	19,03	140	10,25	662	48,46	304	22,25
PTS EPH Miliana	1493	375	25,12	211	14,13	721	48,29	186	12,46
Total	6757	1541	22,81	800	11,84	3359	49,71	1057	15,64
Alger									
CTS CHU Mustapha	23049	448	1,94	0	0	18672	81,01	3929	17,05
CTS CHU Beni Messous	16912	3568	21,1	4207	24,88	7655	45,26	1482	8,76
CTS CHU Bab El Oued	5028	125	2,49	0	0	4304	85,6	599	11,91
CTS CHU Hussein Dey	6295	828	13,15	1325	21,05	911	14,47	3231	51,33
CTS EHS Salim Z'Mirli	2766	102	3,69	226	8,17	259	9,36	2179	78,78
CTS EHS Dr Maouche	2386	39	1,63	129	5,41	231	9,68	1987	83,28
CTS EHS Douéra	2803	285	10,17	0	0	2194	78,27	324	11,56
PTS EHS Ait Idir	190	6	3,16	0	0	163	85,79	21	11,05
PTS EPH El Biar (Djilali)	605	184	30,41	0	0	302	49,92	119	19,67
CTS EPH Kouba	3434	299	8,71	0	0	2200	64,07	935	27,23
CTS EPH Bologhine Ibn Ziri	1714	80	4,67	104	6,07	1228	71,65	302	17,62
PTS EPH El Harrach Hassen	1551	59	3,8	460	29,66	536	34,56	496	31,98
CTS EPH Ain Taya	1537	437	28,43	158	10,28	942	61,29	0	0
PTS EPH Zeralda	1258	200	15,9	70	5,56	988	78,54	0	0
CTS EPH Rouiba	5408	694	12,83	376	6,95	3615	66,85	723	13,37
BS EHS Abderrahmani	1059	241	22,76	113	10,67	693	65,44	12	1,13
Total	75995	7595	9,99	7168	9,43	44893	59,07	16339	21,5



Région Centre (suite)									
Wilaya	total dons	Dons réguliers Fixe	% Dons réguliers Fixe	Dons réguliers mobile	% Dons réguliers mobile	Dons occasionnels Fixe	% Dons occasionnels Fixe	Dons occasionnels Mobile	% Dons occasionnels Mobile
B,B,Arréridj									
CWTS BB Arreridj	4263	851	19,96	120	2,81	412	9,66	2880	67,56
PTS EPH Ras El Oued	1073	272	25,35	0	0	435	40,54	366	34,11
Total	5336	1123	21,05	120	2,25	847	15,87	3246	60,83
Béjaia									
CWTS Béjaia	7703	1053	13,67	71	0,92	4485	58,22	2094	27,18
PTS EPH Sidi Aich	1328	131	9,86	24	1,81	1069	80,5	104	7,83
PTS EPH Akbou	2453	558	22,75	386	15,74	1261	51,41	248	10,11
PTS EPH Kherrata	1015	248	24,43	0	0	525	51,72	242	23,84
BS EPH Oued Amizour	1409	485	34,42	82	5,82	455	32,29	387	27,47
BS EPH Aokas	1145	0	0	1145	100	0	0	0	0
Total	15053	2475	16,44	1708	11,35	7795	51,78	3075	20,43
Blida									
CWTS Blida	15458	2777	17,96	4595	29,73	8086	52,31	0	0
PTS EPH Boufarik	1560	104	6,67	2	0,13	1361	87,24	93	5,96
PTS EPH Larbaa	1293	326	25,21	263	20,34	365	28,23	339	26,22
BS EPH El Affroun	675	198	29,33	0	0	275	40,74	202	29,93
Total	18986	3405	17,93	4860	25,6	10087	53,13	634	3,34
Bouira									
CWTS Bouira	2341	362	15,46	749	31,99	497	21,23	733	31,31
PTS EPH Sour El Ghozlane	930	375	40,32	10	1,08	460	49,46	85	9,14
PTS EPH Lakhdaria	918	299	32,57	0	0	519	56,54	100	10,89
BS EPH M'chedellah	677	164	24,22	70	10,34	201	29,69	242	35,75
BS EPH Ain Bessam	781	211	27,02	182	23,3	223	28,55	165	21,13
Total	5647	1411	24,99	1011	17,9	1900	33,65	1325	23,46



Région Centre (suite)									
Wilaya	total dons	Dons réguliers Fixe	% Dons réguliers Fixe	Dons réguliers mobile	% Dons réguliers mobile	Dons occasionnels Fixe	% Dons occasionnels Fixe	Dons occasionnels Mobile	% Dons occasionnels Mobile
Boumerdes									
PTS EPH Bordj Ménaïel	1704	700	41,08	327	19,19	677	39,73	0	0
PTS EPH Dellys	1360	399	29,34	207	15,22	666	48,97	88	6,47
PTS EPH Thenia	1293	138	10,67	0	0	709	54,83	446	34,49
Total	4357	1237	28,39	534	12,26	2052	47,1	534	12,26
Djelfa									
CWTS Djelfa	2156	62	2,88	310	14,38	173	8,02	1611	74,72
PTS EPH Hassi Bahbah	1204	113	9,39	268	22,26	453	37,62	370	30,73
PTS EPH Messaad	1219	188	15,42	0	0	384	31,5	647	53,08
PTS EPH Ain Oussara	1648	116	7,04	16	0,97	1251	75,91	265	16,08
BS Mère Enfant Djelfa	1546	50	3,23	138	8,93	99	6,4	1259	81,44
Total	7773	529	6,81	732	9,42	2360	30,36	4152	53,42
Medea									
CWTS Médéa	5686	2294	40,34	850	14,95	2190	38,52	352	6,19
PTS EPH Ksar El Boukhari	1505	87	5,78	10	0,66	1344	89,3	64	4,25
PTS EPH Béni Slimane	1193	334	28	11	0,92	814	68,23	34	2,85
PTS EPH Berouaguia	867	218	25,14	198	22,84	436	50,29	15	1,73
BS EPH Tablat	227	0	0	0	0	223	98,24	4	1,76
BS EPH Ain Boucif	91	0	0	0	0	20	21,98	71	78,02
Total	9569	2933	30,65	1069	11,17	5027	52,53	540	5,64



Région Centre (suite)									
Wilaya	total dons	Dons réguliers Fixe	% Dons réguliers Fixe	Dons réguliers mobile	% Dons réguliers mobile	Dons occasionnels Fixe	% Dons occasionnels Fixe	Dons occasionnels Mobile	% Dons occasionnels Mobile
Tipaza									
PTS EPH Hadjout	1197	141	11,78	0	0	904	75,52	152	12,7
PTS EPH Kolea	2435	944	38,77	327	13,43	1164	47,8	0	0
PTS EPH Sidi Ghiles	1408	10	0,71	0	0	1298	92,19	100	7,1
BS EPH Gouraia	473	55	11,63	18	3,81	308	65,12	92	19,45
BS EHS Mère et Enfant Tipaza	363	35	9,64	86	23,69	242	66,67	0	0
Total	5876	1185	20,17	431	7,33	3916	66,64	344	5,85
Tizi Ouzou									
CWTS Tizi Ouzou	19164	755	3,94	488	2,55	17502	91,33	419	2,19
PTS EPH Ain El Hammam	662	27	4,08	0	0	535	80,82	100	15,11
PTS EPH Draa El Mizan	853	15	1,76	17	1,99	641	75,15	180	21,1
PTS EPH Azazga	1276	120	9,4	0	0	407	31,9	749	58,7
BS EPH Larbaa Nath Irathen	355	0	0	0	0	355	100	0	0
BS EPH Boghni	1270	396	31,18	0	0	874	68,82	0	0
BS EPH Azeffoun	835	361	43,23	0	0	474	56,77	0	0
Total	24415	1674	6,86	505	2,07	20788	85,14	1448	5,93
Total Région Centre	179 764	25 108	13,97	18 938	10,53	103 024	57,31	32 694	18,19



Région Est									
Wilaya	total dons	Dons réguliers Fixe	% Dons réguliers Fixe	Dons réguliers mobile	% Dons réguliers mobile	Dons occasionnels Fixe	% Dons occasionnels Fixe	Dons occasionnels Mobile	% Dons occasionnels Mobile
Annaba									
CWTS Annaba	16992	1265	7,44	4865	28,63	7805	45,93	3057	17,99
BS EPH El Hadjar	1261	154	12,21	0	0	1107	87,79	0	0
BS EHS El Bouni	2389	252	10,55	0	0	2137	89,45	0	0
BS EPH Ain Barda	0	0	0	0	0	0	0	0	0
Total	20642	1671	8,1	4865	23,57	11049	53,53	3057	14,81
Batna									
CWTS Batna	8830	426	4,82	666	7,54	3632	41,13	4106	46,5
PTS EPH Arris 1	619	52	8,4	1	0,16	497	80,29	69	11,15
PTS EPH Barika	1075	343	31,91	142	13,21	590	54,88	0	0
PTS EPH N'Gaous	560	76	13,57	0	0	385	68,75	99	17,68
PTS EPH Merouana	440	415	94,32	0	0	25	5,68	0	0
PTS EPH Ain Touta	486	355	73,05	0	0	131	26,95	0	0
Total	12010	1667	13,88	809	6,74	5260	43,8	4274	35,59
Constantine									
CTS CHU Constantine	20221	1526	7,55	9464	46,8	725	3,59	8506	42,07
CTS EHS Daksi	3778	684	18,1	139	3,68	1377	36,45	1578	41,77
CTS EHS Erriadh	2412	146	6,05	396	16,42	147	6,09	1723	71,43
PTS EHS Sidi Mabrouk	3221	97	3,01	1719	53,37	255	7,92	1150	35,7
PTS EPH Zighout Youcef	284	200	70,42	0	0	84	29,58	0	0
PTS EPH El Khroub	990	71	7,17	82	8,28	50	5,05	787	79,49
BS EPH Ali Mindjli	482	17	3,53	63	13,07	13	2,7	389	80,71
PTS EPH El Bir	616	46	7,47	0	0	0	0	570	92,53
Total	32004	2787	8,71	11863	37,07	2651	8,28	14703	45,94



Région Est (suite)									
Wilaya	total dons	Dons réguliers Fixe	% Dons réguliers Fixe	Dons réguliers mobile	% Dons réguliers mobile	Dons occasionnels Fixe	% Dons occasionnels Fixe	Dons occasionnels Mobile	% Dons occasionnels Mobile
El Taref									
CWTS El Tarf	1219	104	8,53	136	11,16	573	47,01	406	33,31
PTS EPH El Kala	1440	564	39,17	612	42,5	107	7,43	157	10,9
BS EPH Bouhadjar	372	30	8,06	164	44,09	178	47,85	0	0
Total	3031	698	23,03	912	30,09	858	28,31	563	18,57
Guelma									
CWTS Guelma	3043	179	5,88	55	1,81	1593	52,35	1216	39,96
PTS EPH Oued Zennati	672	321	47,77	0	0	351	52,23	0	0
BS EPH Bouchegouf	478	32	6,69	0	0	446	93,31	0	0
Total	4193	532	12,69	55	1,31	2390	57	1216	29
Jijel									
CWTS Jijel	4541	327	7,2	0	0	2928	64,48	1286	28,32
PTS EPH Taher	2017	777	38,52	125	6,2	918	45,51	197	9,77
PTS EPH El Milia	1482	436	29,42	149	10,05	626	42,24	271	18,29
Total	8040	1540	19,15	274	3,41	4472	55,62	1754	21,82
Khenchla									
CWTS Khenchela nouvel hôpital	1174	188	16,01	92	7,84	544	46,34	350	29,81
PTS EPH Chechar	308	84	27,27	0	0	224	72,73	0	0
PTS EPH Kais	410	90	21,95	0	0	320	78,05	0	0
BS EPH Khenchela Ali	556	76	13,67	10	1,8	370	66,55	100	17,99
BS EHS Salhi Belgacem	1223	639	52,25	0	0	584	47,75	0	0
Total	3671	1077	29,34	102	2,78	2042	55,63	450	12,26



Région Est (suite)									
Wilaya	total dons	Dons réguliers Fixe	% Dons réguliers Fixe	Dons réguliers mobile	% Dons réguliers mobile	Dons occasionnels Fixe	% Dons occasionnels Fixe	Dons occasionnels Mobile	% Dons occasionnels Mobile
Mila									
CWTS Mila	2413	446	18,48	179	7,42	1047	43,39	741	30,71
PTS EPH Ferdjiousa	1429	127	8,89	51	3,57	1023	71,59	228	15,96
PTS EPH Chelghoum Laid	2284	700	30,65	791	34,63	272	11,91	521	22,81
PTS EPH Oued Athmania	484	89	18,39	12	2,48	274	56,61	109	22,52
Total	6610	1362	20,61	1033	15,63	2616	39,58	1599	24,19
M'sila									
CWTS M'Sila	4442	1251	28,16	0	0	1679	37,8	1512	34,04
PTS EPH Sidi Aissa	985	150	15,23	85	8,63	650	65,99	100	10,15
PTS EPH Boussada	2069	313	15,13	329	15,9	1058	51,14	369	17,83
PTS EPH Ain El Melh	258	99	38,37	0	0	148	57,36	11	4,26
Total	7754	1813	23,38	414	5,34	3535	45,59	1992	25,69
Oum El Bouaghi									
CWTS Oum El Bouaghi	1281	0	0	0	0	796	62,14	485	37,86
PTS EPH Ain Beida	1621	458	28,25	73	4,5	733	45,22	357	22,02
PTS EPH Ain M'lila	1914	702	36,68	0	0	1095	57,21	117	6,11
PTS EPH Meskiana	406	95	23,4	107	26,35	74	18,23	130	32,02
BS EPH Ain El Fekroun	543	35	6,45	4	0,74	488	89,87	16	2,95
BS EPH IBN SINA	118	4	3,39	0	0	114	96,61	0	0
Total	5883	1294	22	184	3,13	3300	56,09	1105	18,78



Région Est (suite)									
Wilaya	total dons	Dons réguliers Fixe	% Dons réguliers Fixe	Dons réguliers mobile	% Dons réguliers mobile	Dons occasionnels Fixe	% Dons occasionnels Fixe	Dons occasionnels Mobile	% Dons occasionnels Mobile
Sétif									
CWTS Sétif	10980	3981	36,26	2545	23,18	1982	18,05	2472	22,51
PTS EPH Ain Kebira	423	164	38,77	74	17,49	83	19,62	102	24,11
PTS EPH El Eulma	2257	1271	56,31	110	4,87	535	23,7	341	15,11
PTS EPH Bougaa	1314	651	49,54	99	7,53	436	33,18	128	9,74
PTS EPH Ain Oulmene	1496	363	24,26	16	1,07	539	36,03	578	38,64
BS EH Ain Azel	487	79	16,22	4	0,82	286	58,73	118	24,23
BS EPH Beni Ourtilane	45	8	17,78	0	0	37	82,22	0	0
Total	17002	6517	38,33	2848	16,75	3898	22,93	3739	21,99
Skikda									
CWTS Skikda	6054	235	3,88	129	2,13	2265	37,41	3425	56,57
PTS EPH EL Harrouch	1900	125	6,58	37	1,95	1471	77,42	267	14,05
PTS EPH Collo	1474	521	35,35	0	0	899	60,99	54	3,66
PTS EPH Azzaba	1466	210	14,32	222	15,14	802	54,71	232	15,83
PTS EPH Tamalous	685	73	10,66	54	7,88	332	48,47	226	32,99
BS EH Skikda	515	19	3,69	0	0	496	96,31	0	0
Total	12094	1183	9,78	442	3,65	6265	51,8	4204	34,76
Souk Ahras									
CWTS Souk Ahras	1032	223	21,61	0	0	764	74,03	45	4,36
PTS EPH Sedrata	811	100	12,33	0	0	711	87,67	0	0
Total	1843	323	17,53	0	0	1475	80,03	45	2,44



Région Est (suite)									
Wilaya	total dons	Dons réguliers Fixe	% Dons réguliers Fixe	Dons réguliers mobile	% Dons réguliers mobile	Dons occasionnels Fixe	% Dons occasionnels Fixe	Dons occasionnels Mobile	% Dons occasionnels Mobile
Tebessa									
CWTS Tebessa	3637	166	4,56	188	5,17	1279	35,17	2004	55,1
PTS EPH Bir El Atter	1104	318	28,8	0	0	786	71,2	0	0
BS EPH Chéria	817	195	23,87	58	7,1	513	62,79	51	6,24
BS EPH El Aouinet	465	105	22,58	44	9,46	226	48,6	90	19,35
BS EPH El Ouenza	442	0	0	0	0	442	100	0	0
BS EPH Morsot	91	28	30,77	3	3,3	43	47,25	17	18,68
BS EPH Tebessa BB	1603	552	34,44	378	23,58	430	26,82	243	15,16
Total	8159	1364	16,72	671	8,22	3719	45,58	2405	29,48
Total Région Est	142 936	23 828	16,67	24 472	17,12	53 530	37,45	41 106	28,76



Région Ouest									
Wilaya	total dons	Dons réguliers Fixe	% Dons réguliers Fixe	Dons réguliers mobile	% Dons réguliers mobile	Dons occasionnels Fixe	% Dons occasionnels Fixe	Dons occasionnels Mobile	% Dons occasionnels Mobile
Ain Temouchent									
CWTS Ain Temouchent	3176	628	19,77	722	22,73	942	29,66	884	27,83
PTS EPH Béni Saf	1508	63	4,18	0	0	1267	84,02	178	11,8
PTS EPH Ham, Bouhdjar	700	12	1,71	3	0,43	115	16,43	570	81,43
BS EH Ain Temouchent	1000	145	14,5	290	29	565	56,5	0	0
Total	6384	848	13,28	1015	15,9	2889	45,25	1632	25,56
Chlef									
CWTS Chlef	4266	77	1,8	0	0	3864	90,58	325	7,62
PTS EPH Tenes	1251	1168	93,37	0	0	43	3,44	40	3,2
BS EPH Boukadir	1303	83	6,37	0	0	861	66,08	359	27,55
BS EPH Ouled -Fares	1627	160	9,83	0	0	414	25,45	1053	64,72
Total	8447	1488	17,62	0	0	5182	61,35	1777	21,04
Mascara									
CWTS Mascara	3575	823	23,02	112	3,13	2147	60,06	493	13,79
PTS EPH Mohammadia	1265	234	18,5	0	0	1031	81,5	0	0
PTS EPH Sig	1381	21	1,52	4	0,29	1300	94,13	56	4,06
PTS EPH Tighenif	1205	145	12,03	0	0	1060	87,97	0	0
PTS EPH Ghris	1135	122	10,75	0	0	1013	89,25	0	0
BS EPH Mascara MT	2104	89	4,23	0	0	1710	81,27	305	14,5
Total	10665	1434	13,45	116	1,09	8261	77,46	854	8,01
Mostaganem									
CWTS Mostaganem	5446	1994	36,61	810	14,87	2642	48,51	0	0
PTS EPH Sidi Ali	1977	21	1,06	2	0,1	1856	93,88	98	4,96
PTS EPH Ain Tedles	1986	81	4,08	78	3,93	1700	85,6	127	6,39
Total	9409	2096	22,28	890	9,46	6198	65,87	225	2,39



Région Ouest (suite)									
Wilaya	total dons	Dons réguliers Fixe	% Dons réguliers Fixe	Dons réguliers mobile	% Dons réguliers mobile	Dons occasionnels Fixe	% Dons occasionnels Fixe	Dons occasionnels Mobile	% Dons occasionnels Mobile
Oran									
CTS CHU Oran	23615	2437	10,32	740	3,13	15599	66,06	4839	20,49
CTS EHU Oran	16006	480	3	1157	7,23	11293	70,55	3076	19,22
PTS EPH Arzew (El Mouhgoun)	624	206	33,01	16	2,56	384	61,54	18	2,88
PTS EPH Canastel A,E,K	2165	737	34,04	330	15,24	1005	46,42	93	4,3
PTS EH Ain El-Turk	1693	239	14,12	12	0,71	287	16,95	1155	68,22
BS EHS Emir AEK	3628	2663	73,4	0	0	597	16,46	368	10,14
Total	47731	6762	14,17	2255	4,72	29165	61,1	9549	20,01
Relizane									
CWS Relizane	3769	419	11,12	246	6,53	1880	49,88	1224	32,48
PTS EPH Mazouna	1863	199	10,68	8	0,43	1288	69,14	368	19,75
PTS EPH Oued Rhiou	1942	197	10,14	171	8,81	1145	58,96	429	22,09
Total	7574	815	10,76	425	5,61	4313	56,94	2021	26,68
Saida									
CWTS Saida	2307	260	11,27	17	0,74	1421	61,6	609	26,4
BS EHS Hamdane Bakhta	2325	162	6,97	260	11,18	1305	56,13	598	25,72
Total	4632	422	9,11	277	5,98	2726	58,85	1207	26,06
Sidi Bel Abbès									
CWTS Sidi Bel Abbès	10722	3144	29,32	1701	15,86	5100	47,57	777	7,25
PTS EPH Telagh	843	253	30,01	0	0	516	61,21	74	8,78
Total	11565	3397	29,37	1701	14,71	5616	48,56	851	7,36



Région Ouest (suite)									
Wilaya	total dons	Dons réguliers Fixe	% Dons réguliers Fixe	Dons réguliers mobile	% Dons réguliers mobile	Dons occasionnels Fixe	% Dons occasionnels Fixe	Dons occasionnels Mobile	% Dons occasionnels Mobile
Tiaret									
CWTS Tiaret	4521	1526	33,75	350	7,74	856	18,93	1789	39,57
PTS EPH Mahdia	445	29	6,52	7	1,57	339	76,18	70	15,73
PTS EPH Ksar Chellala	454	52	11,45	0	0	402	88,55	0	0
PTS EPH Frenda	942	316	33,55	283	30,04	267	28,34	76	8,07
PTS EPH Sougueur	1762	833	47,28	105	5,96	650	36,89	174	9,88
BS EPH Tiaret	1085	0	0	0	0	1085	100	0	0
Total	9209	2756	29,93	745	8,09	3599	39,08	2109	22,9
Tissemsilt									
CWTS Tissemsilt	1282	340	26,52	180	14,04	420	32,76	342	26,68
PTS EPH Theniet El Had	1435	354	24,67	62	4,32	646	45,02	373	25,99
PTS EPH Bordj Bou Nâama	641	14	2,18	0	0	573	89,39	54	8,42
Total	3358	708	21,08	242	7,21	1639	48,81	769	22,9
Tlemcen									
CWTS Tlemcen	10837	1571	14,5	68	0,63	5857	54,05	3341	30,83
PTS EPH Maghnia	2145	343	15,99	34	1,59	1228	57,25	540	25,17
PTS EPH Sebdou	585	159	27,18	82	14,02	185	31,62	159	27,18
PTS EPH Ghazaouet	971	448	46,14	106	10,92	300	30,9	117	12,05
BS EPH Nedroma	563	130	23,09	44	7,82	313	55,6	76	13,5
Total	15101	2651	17,56	334	2,21	7883	52,2	4233	28,03
Total Région Ouest	134 075	23 377	17,44	8 000	5,97	77 471	57,78	25 227	18,82



Région Sud Est									
Wilaya	total dons	Dons réguliers Fixe	% Dons réguliers Fixe	Dons réguliers mobile	% Dons réguliers mobile	Dons occasionnels Fixe	% Dons occasionnels Fixe	Dons occasionnels Mobile	% Dons occasionnels Mobile
Biskra									
CWTS Biskra	4992	776	15,54	1023	20,49	2796	56,01	397	7,95
PTS EPH Ouled Djellal	1121	165	14,72	105	9,37	746	66,55	105	9,37
BS EPH Tolga	777	401	51,61	34	4,38	320	41,18	22	2,83
Total	6890	1342	19,48	1162	16,87	3862	56,05	524	7,61
El Oued									
CWTS EL Oued	4168	319	7,65	43	1,03	2374	56,96	1432	34,36
PTS EPH Djamaa	630	78	12,38	36	5,71	224	35,56	292	46,35
PTS EPH El Meghaier	500	124	24,8	48	9,6	274	54,8	54	10,8
Total	5298	521	9,83	127	2,4	2872	54,21	1778	33,56
Ghardaia									
CWTS Ghardaia	2979	549	18,43	497	16,68	1277	42,87	656	22,02
PTS EPH El Meniaa	576	124	21,53	0	0	452	78,47	0	0
PTS EPH Metlili	1231	166	13,48	179	14,54	452	36,72	434	35,26
Total	4786	839	17,53	676	14,12	2181	45,57	1090	22,77
Illizi									
CWTS Illizi	413	107	25,91	9	2,18	249	60,29	48	11,62
CTS EPH Djanet	323	20	6,19	0	0	303	93,81	0	0
Total	736	127	17,26	9	1,22	552	75	48	6,52
Laghouat									
CWTS Laghouat	2457	252	10,26	487	19,82	709	28,86	1009	41,07
PTS EPH Aflou	2418	440	18,2	90	3,72	1603	66,29	285	11,79
Total	4875	692	14,19	577	11,84	2312	47,43	1294	26,54



Région Sud Est (suite)									
Wilaya	total dons	Dons réguliers Fixe	% Dons réguliers Fixe	Dons réguliers mobile	% Dons réguliers mobile	Dons occasionnels Fixe	% Dons occasionnels Fixe	Dons occasionnels Mobile	% Dons occasionnels Mobile
Ouargla									
CWTS Ouargla	3622	517	14,27	52	1,44	1493	41,22	1560	43,07
PTS EPH Hassi Messaoud	202	75	37,13	10	4,95	95	47,03	22	10,89
PTS EPH Touggourt	3496	650	18,59	862	24,66	725	20,74	1259	36,01
BS EPSP El Hadjira	14	0	0	0	0	14	100	0	0
Total	7334	1242	16,93	924	12,6	2327	31,73	2841	38,74
Tamanrasset									
CWTS Tamanrasset	1538	906	58,91	242	15,73	120	7,8	270	17,56
PTS EPH Ain Salah	601	119	19,8	40	6,66	265	44,09	177	29,45
Total	2139	1025	47,92	282	13,18	385	18	447	20,9
Total Région Sud Est	32 058	5 788	18,05	3 757	11,72	14 491	45,2	8 022	25,02



Région Sud Ouest									
Wilaya	total dons	Dons réguliers Fixe	% Dons réguliers Fixe	Dons réguliers mobile	% Dons réguliers mobile	Dons occasionnels Fixe	% Dons occasionnels Fixe	Dons occasionnels Mobile	% Dons occasionnels Mobile
Adrar									
CWTS Adrar	1675	316	18,87	422	25,19	348	20,78	589	35,16
PTS EPH Timimoun	902	217	24,06	183	20,29	211	23,39	291	32,26
PTS EPH Reggane	762	61	8,01	28	3,67	478	62,73	195	25,59
Total	3339	594	17,79	633	18,96	1037	31,06	1075	32,2
Bechar									
CWTS Béchar	3557	488	13,72	1008	28,34	354	9,95	1707	47,99
PTS EPH Béni Abbes	346	108	31,21	29	8,38	125	36,13	84	24,28
PTS EPH Abadla	254	5	1,97	2	0,79	213	83,86	34	13,39
Total	4157	601	14,46	1039	24,99	692	16,65	1825	43,9
El Bayadh									
CWTS El Bayadh	2005	301	15,01	508	25,34	586	29,23	610	30,42
PTS EPH El Biodh Sidi Cheikh	562	94	16,73	0	0	468	83,27	0	0
Total	2567	395	15,39	508	19,79	1054	41,06	610	23,76
Naama									
PTS EPH Mechria	494	72	14,57	85	17,21	252	51,01	85	17,21
PTS EPH Ain Sefra	1641	364	22,18	40	2,44	1023	62,34	214	13,04
BS EPH Naama	1179	104	8,82	14	1,19	1013	85,92	48	4,07
Total	3314	540	16,29	139	4,19	2288	69,04	347	10,47



Région Sud-Ouest (suite)									
Wilaya	total dons	Dons réguliers Fixe	% Dons réguliers Fixe	Dons réguliers mobile	% Dons réguliers mobile	Dons occasionnels Fixe	% Dons occasionnels Fixe	Dons occasionnels Mobile	% Dons occasionnels Mobile
Tindouf									
CWTS Tindouf	714	30	4,2	2	0,28	648	90,76	34	4,76
Total	714	30	4,2	2	0,28	648	90,76	34	4,76
Total Région Sud-Ouest	14 091	2 160	15,33	2 321	16,47	5 719	40,59	3 891	27,61
Total Général	502 924	80 261	15,96	57 488	11,43	254 235	50,55	110 940	22,06



Donneurs contre indiqués au don de sang par structure de transfusion sanguine

Région Centre							
Wilaya	donneurs reçus	dons contre indiqués	% dons contre indiqués	contre-indications temporaires	% contre Indic tempo	contre-indications définitives	% des contre Indica défi
Ain-Defla							
CWTS Ain Defla	2448	66	2,7	66	2,7	0	0
PTS EPH El Attaf	1516	0	0	0	0	0	0
PTS EPH Khemis Miliana	1621	255	15,73	185	11,41	70	27,45
PTS EPH Miliana	1743	250	14,34	213	12,22	37	14,8
Total	7328	571	7,79	464	81,26	107	18,74
Alger							
CTS CHU Mustapha	33595	10546	31,39	10546	31,39	0	0
CTS CHU Beni Messous	22435	5523	24,62	4703	20,96	820	14,85
CTS CHU Bab El Oued	9528	4500	47,23	3000	31,49	1500	33,33
CTS CHU Hussein Dey	7118	823	11,56	98	1,38	725	88,09
CTS EHS Salim Z'Mirli	3018	252	8,35	235	7,79	17	6,75
CTS EHS Dr Maouche	3094	708	22,88	488	15,77	220	31,07
CTS EHS Douéra	2822	19	0,67	14	0,5	5	26,32
PTS EHS Ait Idir	190	0	0	0	0	0	0
PTS EPH El Biar (Djilali Belkhenchir)	711	106	14,91	95	13,36	11	10,38
CTS EPH Kouba	4701	1267	26,95	1135	24,14	132	10,42
CTS EPH Bologhine Ibn Ziri	1892	178	9,41	87	4,6	91	51,12
PTS EPH El Harrach Hassen Badi	1551	0	0	0	0	0	0
CTS EPH Ain Taya	1854	317	17,1	258	13,92	59	18,61
PTS EPH Zeralda	1521	263	17,29	246	16,17	17	6,46
CTS EPH Rouiba	6779	1371	20,22	1338	19,74	33	2,41
BS EHS Abderrahmani	1365	306	22,42	295	21,61	11	3,59
Total	102174	26179	25,62	22538	86,09	3641	13,91



Région Centre (Suite)							
Wilaya	donneurs reçus	dons contre indiqués	% dons contre indiqués	contre-indications temporaires	% contre Indic tempo	contre-indications définitives	% des contre Indica défi
B,B,Arréridj							
CWTS BB Arreridj	5913	1650	27,9	1488	25,16	162	9,82
PTS EPH Ras El Oued	1196	123	10,28	70	5,85	53	43,09
Total	7109	1773	24,94	1558	87,87	215	12,13
Béjaia							
CWTS Béjaia	8951	1248	13,94	1198	13,38	50	4,01
PTS EPH Sidi Aich	1476	148	10,03	123	8,33	25	16,89
PTS EPH Akbou	2453	0	0	0	0	0	0
PTS EPH Kherrata	1348	333	24,7	283	20,99	50	15,02
BS EPH Oued Amizour	1518	109	7,18	83	5,47	26	23,85
BS EPH Aokas	1145	0	0	0	0	0	
Total	16891	1838	10,88	1687	91,78	151	8,22
Blida							
CWTS Blida	18157	2699	14,86	2435	13,41	264	9,78
PTS EPH Boufarik	1560	0	0	0	0	0	0
PTS EPH Larbaa	1708	415	24,3	241	14,11	174	41,93
BS EPH El Affroun	735	60	8,16	49	6,67	11	18,33
Total	22160	3174	14,32	2725	85,85	449	14,15
Bouira							
CWTS Bouira	2586	245	9,47	210	8,12	35	14,29
PTS EPH Sour El Ghozlane	982	52	5,3	47	4,79	5	9,62
PTS EPH Lakhdaria	948	30	3,16	20	2,11	10	33,33
BS EPH M'chedellah	703	26	3,7	26	3,7	0	0
BS EPH Ain Bessam	918	137	14,92	109	11,87	28	20,44
Total	6137	490	7,98	412	84,08	78	15,92



Région Centre (Suite)							
Wilaya	donneurs reçus	dons contre indiqués	% dons contre indiqués	contre-indications temporaires	% contre Indic tempo	contre-indications définitives	% des contre Indica défi
Boumerdes							
PTS EPH Bordj Ménaïel	2640	936	35,45	883	33,45	53	5,66
PTS EPH Dellys	1952	592	30,33	498	25,51	94	15,88
PTS EPH Thenia	1623	330	20,33	286	17,62	44	13,33
Total	6215	1858	29,9	1667	89,72	191	10,28
Djelfa							
CWTS Djelfa	2156	0	0	0	0	0	0
PTS EPH Hassi Bahbah	1334	130	9,75	117	8,77	13	10
PTS EPH Messaad	1219	0	0	0	0	0	0
PTS EPH Ain Oussara	1852	204	11,02	200	10,8	4	1,96
BS Mère Enfant Djelfa	1546	0	0	0	0	0	0
Total	8107	334	4,12	317	94,91	17	5,09
Medea							
CWTS Médéa	6519	833	12,78	775	11,89	58	6,96
PTS EPH Ksar El Boukhari	1505	0	0	0	0	0	0
PTS EPH Béni Slimane	1238	45	3,63	0	0	45	100
PTS EPH Berouaguia	959	92	9,59	64	6,67	28	30,43
BS EPH Tablat	227	0	0	0	0	0	0
BS EPH Ain Boucif	91	0	0	0	0	0	0
Total	10539	970	9,2	839	86,49	131	13,51



Région Centre (Suite)							
Wilaya	donneurs reçus	dons contre indiqués	% dons contre indiqués	contre-indications temporaires	% contre Indic tempo	contre-indications définitives	% des contre Indica défi
Tipaza							
PTS EPH Hadjout	1199	2	0,17	2	0,17	0	0
PTS EPH Kolea	3553	1118	31,47	1023	28,79	95	8,5
PTS EPH Sidi Ghiles	1408	0	0	0	0	0	0
BS EPH Gouraya	619	146	23,59	90	14,54	56	38,36
BS EHS Mère et Enfant Tipaza	363	0	0	0	0	0	0
Total	7142	1266	17,73	1115	88,07	151	11,93
Tizi Ouzou							
CWTS Tizi Ouzou	20086	922	4,59	542	2,7	380	41,21
PTS EPH Ain El Hammam	662	0	0	0	0	0	0
PTS EPH Draa El Mizan	900	47	5,22	44	4,89	3	6,38
PTS EPH Azazga	1403	127	9,05	120	8,55	7	5,51
BS EPH Larbaa Nath Irathen	355	0	0	0	0	0	0
BS EPH Boghni	1270	0	0	0	0	0	0
BS EPH Azeffoun	903	68	7,53	56	6,2	12	17,65
Total	25579	1164	4,55	762	65,46	402	34,54
Total Région Centre	219 381	39 617	18,06	34 084	86,03	5 533	13,97



Région Est							
Wilaya	donneurs reçus	dons contre indiqués	% dons contre indiqués	contre-indications temporaires	% contre Indic tempo	contre-indications définitives	% des contre Indica défi
Annaba							
CWTS Annaba	18486	1494	8,08	1460	7,9	34	2,28
BS EPH El Hadjar	1772	511	28,84	365	20,6	146	28,57
BS EHS El Bouni	3600	1211	33,64	1149	31,92	62	5,12
BS EPH Ain Barda	0	0	0	0	0	0	0
Total	23858	3216	13,48	2974	92,48	242	7,52
Batna							
CWTS Batna	9808	978	9,97	789	8,04	189	19,33
PTS EPH Arris 1	619	0	0	0	0	0	0
PTS EPH Barika	1075	0	0	0	0	0	0
PTS EPH N'Gaous	670	110	16,42	96	14,33	14	12,73
PTS EPH Merouana	440	0	0	0	0	0	0
PTS EPH Ain Touta	486	0	0	0	0	0	0
Total	13098	1088	8,31	885	81,34	203	18,66
Constantine							
CTS CHU Constantine	22483	2262	10,06	2130	9,47	132	5,84
CTS EHS Daksi	5091	1313	25,79	1213	23,83	100	7,62
CTS EHS Erriadh	2634	222	8,43	118	4,48	104	46,85
PTS EHS Sidi Mabrouk	3618	397	10,97	373	10,31	24	6,05
PTS EPH Zighout Youcef	300	16	5,33	15	5	1	6,25
PTS EPH El Khroub	990	0	0	0	0	0	0
BS EPH Ali Mindjli	549	67	12,2	61	11,11	6	8,96
PTS EPH El Bir	663	47	7,09	16	2,41	31	65,96
Total	36328	4324	11,9	3926	90,8	398	9,2



Région Est (Suite)							
Wilaya	donneurs reçus	dons contre indiqués	% dons contre indiqués	contre-indications temporaires	% contre Indic tempo	contre-indications définitives	% des contre Indica défi
El Taref							
CWTS El Tarf	1483	264	17,8	246	16,59	18	6,82
PTS EPH El Kala	1507	67	4,45	48	3,19	19	28,36
BS EPH Bouhadjar	392	20	5,1	17	4,34	3	15
Total	3382	351	10,38	311	88,6	40	11,4
Guelma							
CWTS Guelma	3486	443	12,71	400	11,47	43	9,71
PTS EPH Oued Zennati	815	143	17,55	131	16,07	12	8,39
BS EPH Bouchegouf	597	119	19,93	82	13,74	37	31,09
Total	4898	705	14,39	613	86,95	92	13,05
Jijel							
CWTS Jijel	5895	1354	22,97	1354	22,97	0	0
PTS EPH Taher	4317	2300	53,28	2000	46,33	300	13,04
PTS EPH El Milia	2185	703	32,17	696	31,85	7	1
Total	12397	4357	35,15	4050	92,95	307	7,05
Khenchla							
CWTS Khenchela nouvel hôpital	1426	252	17,67	229	16,06	23	9,13
PTS EPH Chechar	308	0	0	0	0	0	0
PTS EPH Kais	410	0	0	0	0	0	0
BS EPH Khenchela Ali Boushaba	560	4	0,71	2	0,36	2	50
BS EHS Salhi Belgacem	1623	400	24,65	300	18,48	100	25
Total	4327	656	15,16	531	80,95	125	19,05



Région Est (Suite)							
Wilaya	donneurs reçus	dons contre indiqués	% dons contre indiqués	contre-indications temporaires	% contre Indic tempo	contre-indications définitives	% des contre Indica défi
Mila							
CWTS Mila	2964	551	18,59	484	16,33	67	12,16
PTS EPH Ferdjoua	1677	248	14,79	215	12,82	33	13,31
PTS EPH Chelghoum Laid	2985	701	23,48	564	18,89	137	19,54
PTS EPH Oued Athmania	578	94	16,26	68	11,76	26	27,66
Total	8204	1594	19,43	1331	83,5	263	16,5
M'sila							
CWTS M'Sila	4500	58	1,29	30	0,67	28	48,28
PTS EPH Sidi Aissa	985	0	0	0	0	0	0
PTS EPH Boussada	2518	449	17,83	411	16,32	38	8,46
PTS EPH Ain El Melh	266	8	3,01	8	3,01	0	0
Total	8269	515	6,23	449	87,18	66	12,82
Oum El Bouaghi							
CWTS Oum El Bouaghi	1722	441	25,61	441	25,61	0	0
PTS EPH Ain Beida	3612	1991	55,12	1600	44,3	391	19,64
PTS EPH Ain M'lila	1940	26	1,34	22	1,13	4	15,38
PTS EPH Meskiana	432	26	6,02	18	4,17	8	30,77
BS EPH Ain El Fekroun	634	91	14,35	70	11,04	21	23,08
BS EPH IBN SINA	130	12	9,23	12	9,23	0	0
Total	8470	2587	30,54	2163	83,61	424	16,39



Région Est (Suite)							
Wilaya	donneurs reçus	dons contre indiqués	% dons contre indiqués	contre-indications temporaires	% contre Indic tempo	contre-indications définitives	% des contre Indica défi
Sétif							
CWTS Sétif	12889	1909	14,81	1848	14,34	61	3,2
PTS EPH Ain Kebira	526	103	19,58	103	19,58	0	0
PTS EPH El Eulma	2821	564	19,99	551	19,53	13	2,3
PTS EPH Bougaa	1585	271	17,1	227	14,32	44	16,24
PTS EPH Ain Oulmene	2069	573	27,69	564	27,26	9	1,57
BS EH Ain Azel	513	26	5,07	23	4,48	3	11,54
BS EPH Beni Ourtilane	45	0	0	0	0	0	0
Total	20448	3446	16,85	3316	96,23	130	3,77
Skikda							
CWTS Skikda	7275	1221	16,78	1216	16,71	5	0,41
PTS EPH EL Harrouch	1914	14	0,73	9	0,47	5	35,71
PTS EPH Collo	1611	137	8,5	118	7,32	19	13,87
PTS EPH Azzaba	2323	857	36,89	841	36,2	16	1,87
PTS EPH Tamalous	957	272	28,42	272	28,42	0	0
BS EH Skikda	618	103	16,67	75	12,14	28	27,18
Total	14698	2604	17,72	2531	97,2	73	2,8
Souk Ahras							
CWTS Souk Ahras	1300	268	20,62	208	16	60	22,39
PTS EPH Sedrata	811	0	0	0	0	0	0
Total	2111	268	12,7	208	77,61	60	22,39



Région Est (Suite)							
Wilaya	donneurs reçus	dons contre indiqués	% dons contre indiqués	contre-indications temporaires	% contre Indic tempo	contre-indications définitives	% des contre Indica défi
Tebessa							
CWTS Tebessa	5097	1460	28,64	1396	27,39	64	4,38
PTS EPH Bir El Atter	1120	16	1,43	16	1,43	0	0
BS EPH Chéria	1384	567	40,97	556	40,17	11	1,94
BS EPH El Aouinet	465	0	0	0	0	0	0
BS EPH El Ouenza	442	0	0	0	0	0	0
BS EPH Morsot	116	25	21,55	23	19,83	2	8
BS EPH Tebessa BB	1704	101	5,93	96	5,63	5	4,95
Total	10328	2169	21	2087	96,22	82	3,78
Total Région Est	170 816	27 880	16,32	25 375	91,02	2 505	8,98



Région Ouest							
Wilaya	donneurs reçus	dons contre indiqués	% dons contre indiqués	contre-indications temporaires	% contre Indic tempo	contre-indications définitives	% des contre Indica défi
Ain Temouchent							
CWTS Ain Temouchent	4220	1044	24,74	998	23,65	46	4,41
PTS EPH Béni Saf	1597	89	5,57	77	4,82	12	13,48
PTS EPH Ham, Bouhdjar	711	11	1,55	9	1,27	2	18,18
BS EH Ain Temouchent	1081	81	7,49	55	5,09	26	32,1
Total	7609	1225	16,1	1139	92,98	86	7,02
Chlef							
CWTS Chlef	4266	0	0	0	0	0	0
PTS EPH Tenes	1251	0	0	0	0	0	0
BS EPH Boukadir	1303	0	0	0	0	0	0
BS EPH Ouled -Fares	1627	0	0	0	0	0	0
Total	8447	0	0	0	0	0	0
Mascara							
CWTS Mascara	3816	241	6,32	226	5,92	15	6,22
PTS EPH Mohammadia	1265	0	0	0	0	0	0
PTS EPH Sig	1381	0	0	0	0	0	0
PTS EPH Tighenif	1205	0	0	0	0	0	0
PTS EPH Ghris	1135	0	0	0	0	0	0
BS EPH Mascara MT	2322	218	9,39	200	8,61	18	8,26
Total	11124	459	4,13	426	92,81	33	7,19



Région Ouest (Suite)							
Wilaya	donneurs reçus	dons contre indiqués	% dons contre indiqués	contre-indications temporaires	% contre Indic tempo	contre-indications définitives	% des contre Indica défi
Mostaganem							
CWTS Mostaganem	6299	853	13,54	806	12,8	47	5,51
PTS EPH Sidi Ali	1988	11	0,55	0	0	11	100
PTS EPH Ain Tedles	2446	460	18,81	150	6,13	310	67,39
Total	10733	1324	12,34	956	72,21	368	27,79
Oran							
CTS CHU Oran	24647	1032	4,19	800	3,25	232	22,48
CTS EHU Oran	20728	4722	22,78	4028	19,43	694	14,7
PTS EPH Arzew (El Mouhgoun)	624	0	0	0	0	0	
PTS EPH Canastel A,E,K	2337	172	7,36	146	6,25	26	15,12
PTS EH Ain El-Turk	1693	0	0	0	0	0	
BS EHS Emir AEK Messerguine	7483	3855	51,52	3595	48,04	260	6,74
Total	57512	9781	17,01	8569	87,61	1212	12,39
Relizane							
CWS Relizane	3968	199	5,02	114	2,87	85	42,71
PTS EPH Mazouna	2243	380	16,94	380	16,94	0	0
PTS EPH Oued Rhiou	1942	0	0	0	0	0	0
Total	8153	579	7,1	494	85,32	85	14,68
Saida							
CWTS Saida	2416	109	4,51	98	4,06	11	10,09
BS EHS Hamdane Bakhta	2602	277	10,65	182	6,99	95	34,3
Total	5018	386	7,69	280	72,54	106	27,46



Région Ouest (Suite)							
Wilaya	donneurs reçus	dons contre indiqués	% dons contre indiqués	contre-indications temporaires	% contre Indic tempo	contre-indications définitives	% des contre Indica défi
Sidi Bel Abbas							
CWTS Sidi Bel Abbas	11139	417	3,74	253	2,27	164	39,33
PTS EPH Telagh	848	5	0,59	5	0,59	0	0
Total	11987	422	3,52	258	61,14	164	38,86
Tiaret							
CWTS Tiaret	4794	273	5,69	171	3,57	102	37,36
PTS EPH Mahdia	445	0	0	0	0	0	0
PTS EPH Ksar Chellala	454	0	0	0	0	0	0
PTS EPH Frenda	1095	153	13,97	85	7,76	68	44,44
PTS EPH Sougueur	1902	140	7,36	130	6,83	10	7,14
BS Tiaret	1095	10	0,91	9	0,82	1	10
Total	9785	576	5,89	395	68,58	181	31,42
Tissemsilt							
CWTS Tissemsilt	1456	174	11,95	130	8,93	44	25,29
PTS EPH Theniet El Had	1435	0	0	0	0	0	0
PTS EPH Bordj Bou Nāama	641	0	0	0	0	0	0
Total	3532	174	4,93	130	74,71	44	25,29
Tlemcen							
CWTS Tlemcen	12812	1975	15,42	1857	14,49	118	5,97
PTS EPH Maghnia	2157	12	0,56	0	0	12	100
PTS EPH Sebdou	585	0	0	0	0	0	0
PTS EPH Ghazaouet	975	4	0,41	0	0	4	100
BS EPH Nedroma	680	117	17,21	113	16,62	4	3,42
Total	17209	2108	12,25	1970	93,45	138	6,55
Total Région Ouest	151 109	17 034	11,27	14 617	85,81	2 417	14,19

Région Sud Est							
Wilaya	donneurs reçus	dons contre indiqués	% dons contre indiqués	contre-indications temporaires	% contre Indic tempo	contre-indications définitives	% des contre Indica défi
Biskra							
CWTS Biskra	5196	204	3,93	203	3,91	1	0,49
PTS EPH Ouled Djellal	1311	190	14,49	169	12,89	21	11,05
BS EPH Tolga	779	2	0,26	0	0	2	100
Total	7286	396	5,44	372	93,94	24	6,06
El Oued							
CWTS EL Oued	4218	50	1,19	30	0,71	20	40
PTS EPH Djamaa	1453	823	56,64	743	51,14	80	9,72
PTS EPH El Meghaier	500	0	0	0	0	0	0
Total	6171	873	14,15	773	88,55	100	11,45
Ghardaia							
CWTS Ghardaia	2979	0	0	0	0	0	0
PTS EPH El Meniaa	578	2	0,35	1	0,17	1	50
PTS EPH Metlili	1231	0	0	0	0	0	0
Total	4788	2	0,04	1	50	1	50
Illizi							
CWTS Illizi	483	70	14,49	65	13,46	5	7,14
CTS EPH Djanet	323	0	0	0	0	0	0
Total	806	70	8,68	65	92,86	5	7,14
Laghouat							
CWTS Laghouat	2695	238	8,83	120	4,45	118	49,58
PTS EPH Aflou	2531	113	4,46	88	3,48	25	22,12
Total	5226	351	6,72	208	59,26	143	40,74



Région Sud Est (Suite)							
Wilaya	donneurs reçus	dons contre indiqués	% dons contre indiqués	contre-indications temporaires	% contre Indic tempo	contre-indications définitives	% des contre Indica défi
Ouargla							
CWTS Ouargla	3622	0	0	0	0	0	0
PTS EPH Hassi Messaoud	202	0	0	0	0	0	0
PTS EPH Tougourt	3718	222	5,97	129	3,47	93	41,89
BS EPSP El Hadjira	14	0	0	0	0	0	
Total	7556	222	2,94	129	58,11	93	41,89
Tamanrasset							
CWTS Tamanrasset	1608	70	4,35	40	2,49	30	42,86
PTS EPH Ain Salah	601	0	0	0	0	0	0
Total	2209	70	3,17	40	57,14	30	42,86
Total Région Sud Est	34 042	1 984	5,83	1 588	80,04	396	19,96



Région Sud Ouest							
Wilaya	donneurs reçus	dons contre indiqués	% dons contre indiqués	contre-indications temporaires	% contre Indic tempo	contre-indications définitives	% des contre Indica défi
Adrar							
CWTS Adrar	1912	237	12,4	78	4,08	159	67,09
PTS EPH Timimoun	905	3	0,33	1	0,11	2	66,67
PTS EPH Reggane	762	0	0	0	0	0	0
Total	3579	240	6,71	79	32,92	161	67,08
Bechar							
CWTS Béchar	3851	294	7,63	264	6,86	30	10,2
PTS EPH Béni Abbes	351	5	1,42	3	0,85	2	40
PTS EPH Abadla	275	21	7,64	21	7,64	0	0
Total	4477	320	7,15	288	90	32	10
El Bayadh							
CWTS El Bayadh	2250	245	10,89	180	8	65	26,53
PTS EPH El Biodh Sidi Cheikh	568	6	1,06	6	1,06	0	0
Total	2818	251	8,91	186	74,1	65	25,9
Naama							
PTS EPH Mechria	494	0	0	0	0	0	0
PTS EPH Ain Sefra	3061	1420	46,39	1315	42,96	105	7,39
BS EPH Naama	1179	0	0	0	0	0	0
Total	4734	1420	30	1315	92,61	105	7,39



Région Sud Ouest (Suite)							
Wilaya	donneurs reçus	dons contre indiqués	% dons contre indiqués	contre-indications temporaires	% contre Indic tempo	contre-indications définitives	% des contre Indica défi
Tindouf							
CWTS Tindouf	776	62	7,99	62	7,99	0	0
Total	776	62	7,99	62	100	0	0
Total Région Sud Ouest							
	16 384	2 293	14	1 930	84,17	363	15,83
Total Général							
	591 732	88 808	15,01	77 594	87,37	11 214	12,63



Dons par aphérèse

Remarque : Cet état ne concerne que les structures de transfusion sanguine où s'effectue le don par aphérèse

Région Centre	
Wilaya	total dons
Alger	
CTS CHU Mustapha	191
CTS CHU Beni Messous	236
CTS CHU Bab El Oued	137
CTS CHU Hussein Dey	326
Total	890
Blida	
CWTS Blida	181
Total	181
Tizi Ouzou	
CWTS Tizi Ouzou	103
Total	103
Total Région Centre	1 174

Région Est	
Wilaya	total dons
Annaba	
CWTS Annaba	595
Total	595
Batna	
CWTS Batna	846
Total	846
Constantine	
CTS CHU Constantine	115
Total	115
Total Région Est	1 556



Région Ouest	
Wilaya	total dons
Ain Temouchent	
CWTS Ain Temouchent	71
Total	71
Oran	
CTS CHU Oran	18
CTS EHU Oran	84
BS EHS Emir Abd El Kader	1387
Total	1489
Relizane	
CWS Relizane	81
Total	81
Saida	
CWTS Saida	5
Total	5
Sidi Bel Abbes	
CWTS Sidi Bel Abbes	694
Total	694
Tlemcen	
CWTS Tlemcen	804
Total	804

Total Région Ouest	3 144
---------------------------	--------------

Région Sud Est	
Wilaya	total dons
Ghardaia	
CWTS Ghardaia	7
Total	7
Laghouat	
CWTS Laghouat	101
Total	101
Ouargla	
CWTS Ouargla	6
PTS EPH Touggourt	29
Total	35

Total Région Sud Est	143
-----------------------------	------------

Total Général	6 017
----------------------	--------------



La Préparation

Taux de séparation des PSL par structure de transfusion sanguine

(NB : Les vides correspondent à des données non communiquées)

Région Centre										
Wilaya	total dons	ST Préparés	CGR Préparés	Taux de séparation %	PFC Préparés	Taux de séparation %	CPS Préparés	Taux de séparation %	Cryo Préparés	total PSL
Ain-Defla										
CWTS Ain Defla	2382	0	2226	100	683	28,67	911	38,25	0	3820
PTS EPH El Attaf	1516	0	1490	100	0	0	0	0	0	1490
PTS EPH Khemis Miliana	1366	0	1348	100	1348	98,68	178	13,03	0	2874
PTS EPH Miliana	1493	23	1397	98,38	200	13,4	145	9,71	0	1765
Total	6757	23	6461	95,62	2231	33,02	1234	18,26	0	9949
Alger										
CTS CHU Mustapha	23049	0	21216	97,92	7571	32,85	5090	22,08	0	33877
CTS CHU Beni Messous	16912	0	16770	100	9705	57,39	3855	22,79	0	30330
CTS CHU Bab El Oued	5028	1	4360	90,25	1939	38,56	2025	40,27	10	8335
CTS CHU Hussein Dey	6295	22	6250	99,65	6250	99,29	6354	100,94	0	18876
CTS EHS Salim Z'Mirli	2766	0	2589	98,7	1910	69,05	1517	54,84	0	6016
CTS EHS Dr Maouche	2386	0	2132	99,72	1827	76,57	11	0,46	0	3970
CTS EHS Douéra	2803	0	2491	94,39	0	0	0	0	0	2491
PTS EHS Ait Idir	190	190	0	0	0	0	0	0	0	190
PTS EPH El Biar (Djilali)	605	0	543	95,6	0	0	0	0	0	543
CTS EPH Kouba	3434	0	3207	99,29	2576	75,01	1211	35,26	0	6994
CTS EPH Bologhine Ibn Ziri	1714	0	1661	100	1009	58,87	75	4,38	0	2745
PTS EPH El Harrach Hassen	1551	0	1518	100	0	0	0	0	0	1518
CTS EPH Ain Taya	1537	0	1483	98,93	0	0	0	0	0	1483
PTS EPH Zeralda	1258	11	1209	98,94	460	36,57	390	31	0	2070
CTS EPH Rouiba	5408	0	4905	96,59	794	14,68	570	10,54	0	6269
BS EHS Abderrahmani	1059	121	852	87,56	852	80,45	0	0	0	1825
Total	75995	345	71186	93,67	34893	45,91	21098	27,76	10	127532



Région Centre (suite)										
Wilaya	total dons	ST Préparés	CGR Préparés	Taux de séparation %	PFC Préparés	Taux de séparation %	CPS Préparés	Taux de séparation %	Cryo Préparés	total PSL
B,B,Arréridj										
CWTS BB Arreridj	4263	0	4171	99,59	4171	97,84	3126	73,33	0	11468
PTS EPH Ras El Oued	1073	225	845	78,82	0	0	0	0	0	1070
Total	5336	225	5016	94	4171	78,17	3126	58,58	0	12538
Béjaia										
CWTS Béjaia	7703	7	7378	99,92	2624	29,66	5527	62,47	0	15536
PTS EPH Sidi Aich	1328	0	1271	100	0	0	0	0	0	1271
PTS EPH Akbou	2453	0	2453	100	0	0	0	0	0	2453
PTS EPH Kherrata	1015	0	925	100	0	0	0	0	0	925
BS EPH Oued Amizour	1409	0	1399	100	0	0	0	0	0	1399
BS EPH Aokas	1145									
Total	15053	7	13426	96,8	2624	17,43	5527	36,72	0	21584
Blida										
CWTS Blida	15458	0	14746	100	3457	21,43	5973	37,02	0	24176
PTS EPH Boufarik	1560	0	1546	100	0	0	0	0	0	1546
PTS EPH Larbaa	1293	0	1293	100	1098	84,92	0	0	0	2391
BS EPH El Affroun	675									
Total	18986	0	17585	96,18	4555	23,99	5973	31,46	0	28113
Bouira										
CWTS Bouira	2341	0	2282	98,87	839	35,84	330	14,1	0	3451
PTS EPH Sour El Ghozlane	930	0	930	100	455	48,92	0	0	0	1385
PTS EPH Lakhdaria	918	0	896	100	510	55,56	464	50,54	0	1870
BS EPH M'chedellah	677	0	659	100	0	0	0	0	0	659
BS EPH Ain Bessam	781	0	765	100	0	0	0	0	0	765
Total	5647	0	5532	97,96	1804	31,95	794	14,06	0	8130



Région Centre (suite)										
Wilaya	total dons	ST Préparés	CGR Préparés	Taux de séparation %	PFC Préparés	Taux de séparation %	CPS Préparés	Taux de séparation %	Cryo Préparés	total PSL
Boumerdes										
PTS EPH Bordj Ménaïel	1704	0	1675	100	1363	79,99	0	0	0	3038
PTS EPH Dellys	1360	15	1244	97,88	880	64,71	364	26,76	0	2503
PTS EPH Thenia	1293	3	1207	99,75	782	60,48	282	21,81	0	2274
Total	4357	18	4126	94,7	3025	69,43	646	14,83	0	7815
Djelfa										
CWTS Djelfa	2156	0	2144	100	1147	53,2	1328	61,6	0	4619
PTS EPH Hassi Bahbah	1204	30	1137	97,43	0	0	0	0	0	1167
PTS EPH Messaad	1219	3	1181	99,75	909	74,57	562	46,1	0	2655
PTS EPH Ain Oussara	1648	0	1607	100	1699	103,09	116	7,04	0	3422
BS Mère Enfant Djelfa	1546	0	1523	100	150	9,7	152	9,83	0	1825
Total	7773	33	7592	97,67	3905	50,24	2158	27,76	0	13688
Medea										
CWTS Médéa	5686	191	5433	96,51	1512	26,17	1638	28,35	0	8774
PTS EPH Ksar El Boukhari	1505	471	1021	68,29	0	0	0	0	0	1492
PTS EPH Béni Slimane	1193	73	1100	93,78	0	0	0	0	0	1173
PTS EPH Berouaguia	867	486	379	43,82	2	0,23	0	0	0	867
BS EPH Tablat	227	0	227	100	0	0	0	0	0	227
BS EPH Ain Boucif	91									
Total	9569	1221	8160	86,23	1514	15,82	1638	17,12	0	12533



Région Centre (suite)										
Wilaya	total dons	ST Préparés	CGR Préparés	Taux de séparation %	PFC Préparés	Taux de séparation %	CPS Préparés	Taux de séparation %	Cryo Préparés	total PSL
Tipaza										
PTS EPH Hadjout	1197	0	1164	97,24	121	10,11	30	2,51	0	1315
PTS EPH Kolea	2435	9	2339	98,15	979	40,21	1360	55,85	0	4687
PTS EPH Sidi Ghiles	1408	0	1366	100	0	0	0	0	0	1366
BS EPH Gouraia	473	5	381	89,23	91	19,24	0	0	0	477
BS Mère et enfant	363	0	303	98,7	0	0	0	0	0	303
Total	5876	14	5553	94,5	1191	20,27	1390	23,66	0	8148
Tizi Ouzou										
CWTS Tizi Ouzou	19164	47	17344	93,63	11742	61,27	17548	91,57	0	46681
PTS EPH Ain El Hammam	662	316	346	52,27	0	0	0	0	0	662
PTS EPH Draa El Mizan	853	0	844	100	0	0	0	0	0	844
PTS EPH Azazga	1276									
BS EPH Larbaa Nath Irathen	355	0	332	100	0	0	0	0	0	332
BS EPH Boghni	1270									
BS EPH Azeffoun	835	15	795	98,15	0	0	0	0	0	810
Total	24415	378	19661	80,53	11742	48,09	17548	71,87	0	49329
Total Région Centre	179 764	2 264	164 298	92,46	71 655	39,86	61 132	34,01	10	299 359



Région Est										
Wilaya	total dons	ST Préparés	CGR Préparés	Taux de séparation %	PFC Préparés	Taux de séparation %	CPS Préparés	Taux de séparation %	Cryo Préparés	total PSL
Annaba										
CWTS Annaba	16992	53	11375	98,82	3677	17,81	3014	14,6	48	18167
BS EPH El Hadjar	1261									
BS EHS El Bouni	2389									
BS EPH Ain Barda	0	0	0	0	0	0	0	0	0	0
Total	20642	53	11375	95,43	3677	17,81	3014	14,6	48	18167
Batna										
CWTS Batna	8830	128	8446	98,51	3286	37,21	1961	22,21	0	13821
PTS EPH Arris 1	619	0	596	100	0	0	0	0	0	596
PTS EPH Barika	1075	0	1029	100	0	0	0	0	0	1029
PTS EPH N'Gaous	560	7	548	98,74	0	0	0	0	0	555
PTS EPH Merouana	440	30	405	93,1	0	0	0	0	0	435
PTS EPH Ain Touta	486	4	456	99,13	0	0	0	0	0	460
Total	12010	169	11480	95,59	3286	27,36	1961	16,33	0	16896
Constantine										
CTS CHU Constantine	20221	21	19252	97,02	4085	20,2	10908	53,94	0	34266
CTS EHS Daksi	3778	0	3682	100	1579	41,79	1778	47,06	0	7039
CTS EHS Erriadh	2412	0	2274	95,87	1256	52,07	738	30,6	0	4268
PTS EHS Sidi Mabrouk	3221	0	3212	99,72	271	8,41	1021	31,7	0	4504
PTS EPH Zighout Youcef	284									
PTS EPH El Khroub	990	0	918	100	0	0	0	0	0	918
BS EPH Ali Mindjli	482	0	463	100	0	0	0	0	0	463
PTS EPH El Bir	616	0	616	100	0	0	0	0	0	616
Total	32004	21	30417	95,04	7191	22,47	14445	45,13	0	52074



Région Est (suite)										
Wilaya	total dons	ST Préparés	CGR Préparés	Taux de séparation %	PFC Préparés	Taux de séparation %	CPS Préparés	Taux de séparation %	Cryo Préparés	total PSL
El Taref										
CWTS El Tarf	1219	0	1154	99,65	111	9,11	49	4,02	0	1314
PTS EPH El Kala	1440	18	1407	98,74	302	20,97	0	0	0	1727
BS EPH Bouhadjar	372	88	268	75,28	110	29,57	15	4,03	0	481
Total	3031	106	2829	93,34	523	17,26	64	2,11	0	3522
Guelma										
CWTS Guelma	3043	0	2968	99,66	0	0	0	0	0	2968
PTS EPH Oued Zennati	672	0	665	100	0	0	0	0	0	665
BS EPH Bouchegouf	478	0	456	98,49	0	0	0	0	0	456
Total	4193	0	4089	97,52	0	0	0	0	0	4089
Jijel										
CWTS Jijel	4541	0	4364	100	1825	40,19	2249	49,53	0	8438
PTS EPH Taher	2017	41	1976	97,97	1200	59,49	300	14,87	0	3517
PTS EPH El Milia	1482	1	1477	99,93	388	26,18	237	15,99	0	2103
Total	8040	42	7817	97,23	3413	42,45	2786	34,65	0	14058
Khenchla										
CWTS Khenchela nouvel hôpital	1174	0	1156	100	300	25,55	700	59,63	0	2156
PTS EPH Chechar	308	290	0	0	0	0	0	0	0	290
PTS EPH Kais	410	0	397	100	0	0	0	0	0	397
BS EPH Khenchela Ali	556	0	517	100	0	0	0	0	0	517
BS EHS Salhi Belgacem	1223	0	1079	89,77	0	0	0	0	0	1079
Total	3671	290	3149	85,78	300	8,17	700	19,07	0	4439



Région Est (suite)										
Wilaya	total dons	ST Préparés	CGR Préparés	Taux de séparation %	PFC Préparés	Taux de séparation %	CPS Préparés	Taux de séparation %	Cryo Préparés	total PSL
Mila										
CWTS Mila	2413	58	2355	97,6	274	11,36	735	30,46	0	3422
PTS EPH Ferdjioua	1429	0	1363	96,53	0	0	0	0	0	1363
PTS EPH Chelghoum Laid	2284	0	2228	99,91	0	0	0	0	0	2228
PTS EPH Oued Athmania	484	0	459	100	0	0	0	0	0	459
Total	6610	58	6405	96,9	274	4,15	735	11,12	0	7472
M'sila										
CWTS M'Sila	4442	2121	1954	47,95	1699	38,25	255	5,74	0	6029
PTS EPH Sidi Aissa	985	556	280	29,47	0	0	0	0	0	836
PTS EPH Boussada	2069	608	1420	70,02	773	37,36	488	23,59	0	3289
PTS EPH Ain El Melh	258	141	100	41,49	0	0	0	0	0	241
Total	7754	3426	3754	48,41	2472	31,88	743	9,58	0	10395
Oum El Bouaghi										
CWTS Oum El Bouaghi	1281	0	1271	100	916	71,51	320	24,98	0	2507
PTS EPH Ain Beida	1621	0	1616	100	0	0	0	0	0	1616
PTS EPH Ain M'lila	1914	435	1434	76,64	0	0	0	0	0	1869
PTS EPH Meskiana	406	378	0	0	0	0	0	0	0	378
BS EPH Ain El Fekroun	543	158	368	69,96	0	0	0	0	0	526
BS EPH IBN SINA	118									
Total	5883	971	4689	79,7	916	15,57	320	5,44	0	6896



Région Est (suite)										
Wilaya	total dons	ST Préparés	CGR Préparés	Taux de séparation %	PFC Préparés	Taux de séparation %	CPS Préparés	Taux de séparation %	Cryo Préparés	total PSL
Sétif										
CWTS Sétif	10980	55	10324	98,8	2824	25,61	4487	40,7	0	17690
PTS EPH Ain Kebira	423	0	332	100	0	0	0	0	0	332
PTS EPH El Eulma	2257	3	2254	99,87	468	20,74	0	0	0	2725
PTS EPH Bouгаа	1314	7	1278	99,46	0	0	0	0	0	1285
PTS EPH Ain Oulmene	1496	0	1459	99,93	0	0	0	0	0	1459
BS EH Ain Azel	487	3	402	94,81	0	0	0	0	0	405
BS EPH Beni Ourtilane	45									
Total	17002	68	16049	94,39	3292	19,36	4487	26,39	0	23896
Skikda										
CWTS Skikda	6054	0	6054	100	0	0	0	0	0	6054
PTS EPH EL Harrouch	1900	14	1848	98,61	0	0	0	0	0	1862
PTS EPH Collo	1474	0	1438	99,31	197	13,36	0	0	0	1635
PTS EPH Azzaba	1466	21	1390	98,51	0	0	0	0	0	1411
PTS EPH Tamalous	685	0	597	93,72	0	0	0	0	0	597
BS EH Skikda	515	0	430	92,08	386	74,95	0	0	0	816
Total	12094	35	11757	97,21	583	4,82	0	0	0	12375
Souk Ahras										
CWTS Souk Ahras	1032	134	854	85,66	0	0	0	0	0	988
PTS EPH Sedrata	811	773	0	0	0	0	0	0	0	773
Total	1843	907	854	46,34	0	0	0	0	0	1761



Région Est (suite)										
Wilaya	total dons	ST Préparés	CGR Préparés	Taux de séparation %	PFC Préparés	Taux de séparation %	CPS Préparés	Taux de séparation %	Cryo Préparés	total PSL
Tebessa										
CWTS Tebessa	3637	49	3430	98,34	617	16,96	1256	34,53	0	5352
PTS EPH Bir El Atter	1104	0	1040	98,39	0	0	0	0	0	1040
BS EPH Chéria	817	16	679	84,56	0	0	0	0	0	695
BS EPH El Aouinet	465	62	399	86,55	80	17,2	18	3,87	0	559
BS EPH El Ouenza	442									
BS EPH Morsot	91	89	0	0	0	0	0	0	0	89
BS EPH Tebessa BB	1603	0	1186	78,96	0	0	510	31,82	0	1696
Total	8159	216	6734	82,53	697	8,54	1784	21,87	0	9431
Total Région Est	142 936	6 362	121 398	90,75	26 624	18,63	31 039	21,72	48	185 471



Région Ouest										
Wilaya	total dons	ST Préparés	CGR Préparés	Taux de séparation %	PFC Préparés	Taux de séparation %	CPS Préparés	Taux de séparation %	Cryo Préparés	total PSL
Ain Temouchent										
CWTS Ain Temouchent	3176	50	3007	97,66	1775	55,89	1232	38,79	0	6064
PTS EPH Béni Saf	1508	0	1248	99,21	1039	68,9	135	8,95	0	2422
PTS EPH Ham, Bouhdjar	700	0	640	100	0	0	0	0	0	640
BS EH Ain Temouchent	1000	0	882	92,84	406	40,6	0	0	0	1288
Total	6384	50	5777	90,49	3220	50,44	1367	21,41	0	10414
Chlef										
CWTS Chlef	4266	0	4129	97,68	60	1,41	28	0,66	0	4217
PTS EPH Tenes	1251	316	645	60,22	0	0	0	0	0	961
BS EPH Boukadir	1303	170	1080	86,19	172	13,2	0	0	0	1422
BS EPH Ouled -Fares	1627	60	1526	95,02	219	13,46	0	0	0	1805
Total	8447	546	7380	87,37	451	5,34	28	0,33	0	8405
Mascara										
CWTS Mascara	3575	0	3473	100	61	1,71	2146	60,03	0	5680
PTS EPH Mohammadia	1265	0	1061	100	0	0	0	0	0	1061
PTS EPH Sig	1381	0	1362	100	0	0	0	0	0	1362
PTS EPH Tighenif	1205	0	1188	100	0	0	0	0	0	1188
PTS EPH Ghris	1135	0	1110	100	0	0	0	0	0	1110
BS EPH Mascara MT	2104	0	2104	100	0	0	705	33,51	0	2809
Total	10665	0	10298	96,56	61	0,57	2851	26,73	0	13210
Mostaganem										
CWTS Mostaganem	5446	0	5384	102,57	65	1,19	0	0	0	5449
PTS EPH Sidi Ali	1977	35	1780	98,07	0	0	0	0	0	1815
PTS EPH Ain Tedles	1986	15	1925	99,23	150	7,55	210	10,57	0	2300
Total	9409	50	9089	96,6	215	2,29	210	2,23	0	9564



Région Ouest (suite)										
Wilaya	total dons	ST Préparés	CGR Préparés	Taux de séparation %	PFC Préparés	Taux de séparation %	CPS Préparés	Taux de séparation %	Cryo Préparés	total PSL
Oran										
CTS CHU Oran	23615	143	23472	99,39	2490	10,54	1340	5,67	0	27445
CTS EHU Oran	16006	937	13812	92,3	8109	50,66	6829	42,67	0	29687
PTS EPH Arzew (El Mouhgoun)	624	0	604	100	0	0	0	0	0	604
PTS EPH Canastel A,E,K	2165	21	1964	96,84	1306	60,32	0	0	0	3291
PTS EH Ain El-Turk	1693	57	1555	95,99	0	0	0	0	0	1612
BS EHS Emir AEK	3628	12	2941	99,59	150	4,13	653	18	0	3756
Total	47731	1170	44348	92,91	12055	25,26	8822	18,48	0	66395
Relizane										
CWS Relizane	3769	0	3535	97,3	677	17,96	273	7,24	0	4485
PTS EPH Mazouna	1863	0	1844	100	0	0	0	0	0	1844
PTS EPH Oued Rhiou	1942	239	1613	87,1	0	0	0	0	0	1852
Total	7574	239	6992	92,32	677	8,94	273	3,6	0	8181
Saida										
CWTS Saida	2307	10	2297	99,08	3046	65,76	1454	31,39	0	6807
BS EHS Hamdane Bakhta	2325									
Total	4632	10	2297	97,15	3046	65,76	1454	31,39	0	6807
Sidi Bel Abbas										
CWTS Sidi Bel Abbas	10722	328	9989	96,69	6733	62,8	3756	35,03	0	20806
PTS EPH Telagh	843	643	200	23,72	0	0	0	0	0	843
Total	11565	971	10189	88,1	6733	58,22	3756	32,48	0	21649



Région Ouest (suite)										
Wilaya	total dons	ST Préparés	CGR Préparés	Taux de séparation %	PFC Préparés	Taux de séparation %	CPS Préparés	Taux de séparation %	Cryo Préparés	total PSL
Tiaret										
CWTS Tiaret	4521	0	4405	100	857	18,96	420	9,29	0	5682
PTS EPH Mahdia	445	0	445	100	0	0	0	0	0	445
PTS EPH Ksar Chellala	454	0	449	100	0	0	0	0	0	449
PTS EPH Frenda	942	0	691	86,16	0	0	0	0	0	691
PTS EPH Sougueur	1762	24	1618	98,54	95	5,39	30	1,7	0	1767
BS Tiaret	1085	2	1000	99,8	0	0	0	0	0	1002
Total	9209	26	8608	93,47	952	10,34	450	4,89	0	10036
Tissemsilt										
CWTS Tissemsilt	1282	69	1213	94,62	350	27,3	110	8,58	0	1742
PTS EPH Theniet El Had	1435	25	1340	98,17	578	40,28	215	14,98	0	2158
PTS EPH Bordj Bou Nâama	641	0	622	100	0	0	0	0	0	622
Total	3358	94	3175	94,55	928	27,64	325	9,68	0	4522
Tlemcen										
CWTS Tlemcen	10837	0	10346	99	2576	23,77	1049	9,68	0	13971
PTS EPH Maghnia	2145	383	1724	81,44	0	0	0	0	0	2107
PTS EPH Sebdou	585	156	222	39,29	0	0	0	0	0	378
PTS EPH Ghazaouet	971	0	917	97,76	0	0	0	0	0	917
BS EPH Nedroma	563	3	524	99,43	0	0	0	0	0	527
Total	15101	542	13733	90,94	2576	17,06	1049	6,95	0	17900
Total Région Ouest	134 075	3 698	121 886	92,55	30 914	23,06	20 585	15,35	0	177 083



Région Sud Est										
Wilaya	total dons	ST Préparés	CGR Préparés	Taux de séparation %	PFC Préparés	Taux de séparation %	CPS Préparés	Taux de séparation %	Cryo Préparés	total PSL
Biskra										
CWTS Biskra	4992	262	4730	100	4730	94,75	2715	54,39	0	12437
PTS EPH Ouled Djellal	1121	0	1063	99,25	293	26,14	232	20,7	0	1588
BS EPH Tolga	777	19	739	95,11	0	0	0	0	0	758
Total	6890	281	6532	94,8	5023	72,9	2947	42,77	0	14783
El Oued										
CWTS EL Oued	4168	2	4008	99,95	719	17,25	1044	25,05	0	5773
PTS EPH Djamaa	630	0	615	100	0	0	0	0	0	615
PTS EPH El Meghaier	500	28	472	94,4	0	0	0	0	0	500
Total	5298	30	5095	96,17	719	13,57	1044	19,71	0	6888
Ghardaia										
CWTS Ghardaia	2979	237	2749	96,19	1820	61,09	639	21,45	0	5445
PTS EPH El Meniaa	576	0	573	100	6	1,04	0	0	0	579
PTS EPH Metlili	1231	54	1053	90,85	625	50,77	159	12,92	0	1891
Total	4786	291	4375	91,41	2451	51,21	798	16,67	0	7915
Illizi										
CWTS Illizi	413	5	371	95,62	147	35,59	52	12,59	0	575
CTS EPH Djanet	323	0	318	100	296	91,64	5	1,55	0	619
Total	736	5	689	93,61	443	60,19	57	7,74	0	1194
Laghouat										
CWTS Laghouat	2457	12	2222	100,73	2282	92,88	2282	92,88	0	6798
PTS EPH Aflou	2418	663	1708	71,58	720	29,78	550	22,75	0	3641
Total	4875	675	3930	80,62	3002	61,58	2832	58,09	0	10439



Région Sud Est (suite)										
Wilaya	total dons	ST Préparés	CGR Préparés	Taux de séparation %	PFC Préparés	Taux de séparation %	CPS Préparés	Taux de séparation %	Cryo Préparés	total PSL
Ouargla										
CWTS Ouargla	3622	5	3284	99,64	1417	39,12	931	25,7	0	5637
PTS EPH Hassi Messaoud	202	0	197	100	0	0	0	0	0	197
PTS EPH Touggourt	3496	0	3279	98,14	347	9,93	214	6,12	0	3840
BS EPSP El Hadjira	14									
Total	7334	5	6760	92,17	1764	24,05	1145	15,61	0	9674
Tamanrasset										
CWTS Tamanrasset	1538	29	1336	88,01	424	27,57	193	12,55	0	1982
PTS EPH Ain Salah	601	0	469	79,36	0	0	0	0	0	469
Total	2139	29	1805	84,39	424	19,82	193	9,02	0	2451
Total Région Sud Est	32 058	1 316	29 186	91,04	13 826	43,13	9 016	28,12	0	53 344



Région Sud Ouest										
Wilaya	total dons	ST Préparés	CGR Préparés	Taux de séparation %	PFC Préparés	Taux de séparation %	CPS Préparés	Taux de séparation %	Cryo Préparés	total PSL
Adrar										
CWTS Adrar	1675	132	990	70,92	686	40,96	191	11,4	0	1999
PTS EPH Timimoun	902	878	21	2,34	21	2,33	0	0	0	920
PTS EPH Reggane	762	48	704	93,62	0	0	0	0	0	752
Total	3339	1058	1715	51,36	707	21,17	191	5,72	0	3671
Bechar										
CWTS Béchar	3557	0	3298	100	3215	90,39	432	12,15	0	6945
PTS EPH Béni Abbes	346	160	173	51,49	14	4,05	0	0	0	347
PTS EPH Abadla	254	89	155	62,75	0	0	0	0	0	244
Total	4157	249	3626	87,23	3229	77,68	432	10,39	0	7536
El Bayadh										
CWTS El Bayadh	2005	155	1781	90,68	0	0	129	6,43	0	2065
PTS EPH El Biodh Sidi Cheikh	562	162	312	61,54	0	0	0	0	0	474
Total	2567	317	2093	81,53	0	0	129	5,03	0	2539
Naama										
PTS EPH Mechria	494	360	24	5,31	4	0,81	0	0	0	388
PTS EPH Ain Sefra	1641	180	1328	88,06	1075	65,51	154	9,38	0	2737
BS EPH Naama	1179	819	72	6,33	68	5,77	0	0	0	959
Total	3314	1359	1424	42,97	1147	34,61	154	4,65	0	4084
Tindouf										
CWTS Tindouf	714	359	319	47,05	20	2,8	0	0	0	698
Total	714	359	319	44,68	20	2,8	0	0	0	698
Total Région Sud Ouest	14 091	3 342	9 177	65,13	5 103	36,21	906	6,43	0	18 528
Total Général	502 924	16 982	445 945	91,14	148 122	29,45	122 678	24,39	58	733 785

Dons de Sang non séparés

Région Centre	
Wilaya	total dons
Alger	
PTS EHS Ait Idir	190
Total	190
Total Région Centre	190
Région Est	
Wilaya	total dons
Khenchla	
PTS EPH Chechar	308
Total	308
Oum El Bouaghi	
PTS EPH Meskiana	406
Total	406
Souk Ahras	
PTS EPH Sedrata	811
Total	811
Tebessa	
BS EPH Morsot	91
Total	91
Total Région Est	1 616
Total Général	1 806



Méthodes de séparation des PSL à travers le territoire nationale

Région Centre					
Wilaya	Structures	Par Centrifugation	Par Décantation	Sans traitement du ST	Sous traitance
Ain-Defla	CWTS Ain Defla	X			
	PTS EPH El Attaf		X		
	PTS EPH Khemis Miliana	X			
	PTS EPH Miliana	X			
Alger	CTS CHU Mustapha	X			
	CTS CHU Beni Messous	X			
	CTS CHU Bab El Oued	X			
	CTS CHU Hussein Dey	X			
	CTS EHS Salim Z'Mirli	X			
	CTS EHS Dr Maouche	X			
	CTS EHS Douéra		X		
	PTS EHS Ait Idir			X	
	PTS EPH El Biar (Djilali Belkhenchir)		X		
	CTS EPH Kouba	X			
	CTS EPH Bologhine Ibn Ziri	X			
	PTS EPH El Harrach Hassen Badi		X		
	CTS EPH Ain Taya		X		
	PTS EPH Zeralda	X			
	CTS EPH Rouiba	X			
BS EHS Abderrahmani	X				
B,B,Arréridj	CWTS BB Arreridj	X			
	PTS EPH Ras El Oued		X		
Béjaia	CWTS Béjaia	X			
	PTS EPH Sidi Aich		X		
	PTS EPH Akbou		X		
	PTS EPH Kherrata		X		
	BS EPH Oued Amizour		X		
	BS EPH Aokas				X
Blida	CWTS Blida	X			
	PTS EPH Boufarik		X		
	PTS EPH Larbaa	X			
	BS EPH El Affroun				X
Bouira	CWTS Bouira	X			
	PTS EPH Sour El Ghozlane	X			
	PTS EPH Lakhdaria	X			
	BS EPH M'chedellah		X		
	BS EPH Ain Bessam		X		



Région Centre (Suite)					
Wilaya	Structures	Par Centrifugation	Par Décantation	Sans traitement du ST	Sous traitance
Boumerdes	PTS EPH Bordj Ménaïel	X			
	PTS EPH Dellys	X			
	PTS EPH Thenia	X			
Djelfa	CWTS Djelfa	X			
	PTS EPH Hassi Bahbah		X		
	PTS EPH Messaad	X			
	PTS EPH Ain Oussara	X			
	BS Mère Enfant Djelfa				X
Medea	CWTS Médéa	X			
	PTS EPH Ksar El Boukhari		X		
	PTS EPH Béni Slimane		X		
	PTS EPH Berouaguia	X			
	BS EPH Tablat		X		
	BS EPH Ain Boucif				X
Tipaza	PTS EPH Hadjout		X		
	PTS EPH Kolea	X			
	PTS EPH Sidi Ghiles		X		
	BS EPH Gouraya		X		
Tizi Ouzou	CWTS Tizi Ouzou	X			
	PTS EPH Ain El Hammam		X		
	PTS EPH Draa El Mizan		X		
	PTS EPH Azazga		X		
	BS EPH Larbaa Nath Irat		X		
	BS EPH Boghni		X		
	BS EPH Azeffoun		X		



Région Est					
Wilaya	Structures	Par Centrifugation	Par Décantation	Sans traitement du ST	Sous traitance
Annaba	CWTS Annaba	X			
	BS EPH El Hadjar				X
	BS EHS El Bouni				X
Batna	CWTS Batna	X			
	PTS EPH Arris 1		X		
	PTS EPH Barika		X		
	PTS EPH N'Gaous		X		
	PTS EPH Merouana		X		
	PTS EPH Ain Touta		X		
Constantine	CTS CHU Constantine	X			
	CTS EHS Daksi	X			
	CTS EHS Erriadh	X			
	PTS EHS Sidi Mabrouk	X			
	PTS EPH Zighout Youcef		X		
	PTS EPH El Khroub		X		
	BS EPH Ali Mindjli				X
	PTS EPH El Bir		X		
El Taref	CWTS El Tarf	X			
	PTS EPH El Kala	X			
	BS EPH Bouhadjar	X			
Guelma	CWTS Guelma		X		
	PTS EPH Oued Zennati		X		
	BS EPH Bouchegouf		X		
Jijel	CWTS Jijel	X			
	PTS EPH Taher	X			
	PTS EPH El Milia	X			
Khenchla	CWTS Khenchela nouvel hôpital	X			
	PTS EPH Chechar			X	
	PTS EPH Kais		X		
	BS EPH Khenchela Ali Boushaba		X		
	BS EHS Salhi Belgacem		X		
Mila	CWTS Mila	X			
	PTS EPH Ferdjioua		X		
	PTS EPH Chelghoum Laid		X		
	PTS EPH Oued Athmania		X		
M'sila	CWTS M'Sila	X			
	PTS EPH Sidi Aissa		X		
	PTS EPH Boussada	X			
	PTS EPH Ain El Melh		X		



Région Est (Suite)					
Wilaya	Structures	Par Centrifugation	Par Décantation	Sans traitement du ST	Sous traitance
Oum El Bouaghi	CWTS Oum El Bouaghi	X			
	PTS EPH Ain Beida		X		
	PTS EPH Ain M'lila		X		
	PTS EPH Meskiana			X	
	BS EPH Ain El Fekroun		X		
	BS EPH IBN SINA				
Sétif	CWTS Sétif	X			
	PTS EPH Ain Kebira		X		
	PTS EPH El Eulma	X			
	PTS EPH Bougaa		X		
	PTS EPH Ain Oulmene		X		
Skikda	CWTS Skikda	X			
	PTS EPH EL Harrouch		X		
	PTS EPH Collo	X			
	PTS EPH Azzaba		X		
	PTS EPH Tamalous		X		
Souk Ahras	CWTS Souk Ahras		X		
	PTS EPH Sedrata			X	
Tebessa	CWTS Tebessa	X			
	PTS EPH Bir El Atter		X		
	BS EPH Chéria		X		
	BS EPH El Aouinet	X			
	BS EPH El Ouenza			X	
	BS EPH Morsot		X		
	BS EPH Tebessa BB		X		



Région Ouest					
Wilaya	Structures	Par Centrifugation	Par Décantation	Sans traitement du ST	Sous traitance
Ain Temouchent	CWTS Ain Temouchent	X			
	PTS EPH Béni Saf	X			
	PTS EPH Ham, Bouhdjar		X		
	BS EH Ain Temouchent	X			
Chlef	CWTS Chlef	X			
	PTS EPH Tenes		X		
	BS EPH Boukadir	X			
	BS EPH Ouled -Fares	X			
Mascara	CWTS Mascara	X			
	PTS EPH Mohammadia		X		
	PTS EPH Sig		X		
	PTS EPH Tighenif		X		
	PTS EPH Ghris		X		
	BS EPH Mascara MT		X		
Mostaganem	CWTS Mostaganem		X		
	PTS EPH Sidi Ali		X		
	PTS EPH Ain Tedles		X		
Oran	CTS CHU Oran	X			
	CTS EHU Oran	X			
	PTS EPH Arzew (El Mouhgoun)		X		
	PTS EPH Canastel A,E,K	X			
	PTS EH Ain El-Turk		X		
	BS EHS Emir AEK Messerguine	X			
Relizane	CWS Relizane	X			
	PTS EPH Mazouna		X		
	PTS EPH Oued Rhiou		X		
Saida	CWTS Saida	X			
	BS EHS Hamdane Bakhta				X
Sidi Bel Abbes	CWTS Sidi Bel Abbes	X			
	PTS EPH Telagh		X		
Tiaret	CWTS Tiaret	X			
	PTS EPH Mahdia		X		
	PTS EPH Ksar Chellala		X		
	PTS EPH Frenda		X		
	PTS EPH Sougueur	X			
Tissemsilt	CWTS Tissemsilt	X			
	PTS EPH Theniet El Had	X			
	PTS EPH Bordj Bou Nâama		X		

Région Ouest (Suite)					
Wilaya	Structures	Par Centrifugation	Par Décantation	Sans traitement du ST	Sous traitance
Tlemcen	CWTS Tlemcen	X			
	PTS EPH Maghnia		X		
	PTS EPH Sebdou		X		
	PTS EPH Ghazaouet		X		
	BS EPH Nedroma		X		

Région Sud Est					
Wilaya	Structures	Par Centrifugation	Par Décantation	Sans traitement du ST	Sous traitance
Biskra	CWTS Biskra	X			
	PTS EPH Ouled Djellal	X			
	BS EPH Tolga	X			
El Oued	CWTS EL Oued	X			
	PTS EPH Djamaa		X		
	PTS EPH El Meghaier		X		
Ghardaia	CWTS Ghardaia	X			
	PTS EPH El Meniaa	X			
	PTS EPH Metlili	X			
Illizi	CWTS Illizi	X			
	CTS EPH Djanet	X			
Laghouat	CWTS Laghouat	X			
	PTS EPH Aflou		X		
Ouargla	CWTS Ouargla	X			
	PTS EPH Hassi Messaoud		X		
	PTS EPH Touggourt	X			
	BS EPSP El Hadjira				
Tamanrasset	CWTS Tamanrasset	X			
	PTS EPH Ain Salah		X		



Région Sud Ouest					
Wilaya	Structures	Par Centrifugation	Par Décantation	Sans traitement du ST	Sous traitance
Adrar	CWTS Adrar	X			
	PTS EPH Timimoun	X			
	PTS EPH Reggane	X			
Bechar	CWTS Béchar	X			
	PTS EPH Béni Abbes		X		
	PTS EPH Abadla		X		
El Bayadh	CWTS El Bayadh	X			
	PTS EPH El Biodh Sidi Cheikh		X		
Naama	PTS EPH Mechria	X			
	PTS EPH Ain Sefra	X			
	BS EPH Naama	X			
Tindouf	CWTS Tindouf	X			



La sérologie Infectieuse

Sérologie infectieuse HIV par structure de transfusion sanguine

(NB : Les vides correspondent à des données non communiquées)

Région Centre							
Wilaya	Total don	Dons sérotypés	% de dons sérotypés	positifs ou douteux	Taux de dépistés positifs	contrôlés positifs	Taux de contrôlés positifs
Ain-Defla							
CWTS Ain Defla	2382	2382	100	0	0	0	0
PTS EPH El Attaf	1516	1516	100	0	0	0	0
PTS EPH Khemis Miliana	1366	1366	100	0	0	0	0
PTS EPH Miliana	1493	1493	100	0	0	0	0
Total	6757	6757	100	0	0	0	0
Alger							
CTS CHU Mustapha	23049	23049	100	76	0,33	33	0,14
CTS CHU Beni Messous	16912	16912	100	16	0,09	2	0,01
CTS CHU Bab El Oued	5028	5028	100	10	0,2	5	0,1
CTS CHU Hussein Dey	6295	6295	100	0	0	0	0
CTS EHS Salim Z'Mirli	2766	2766	100	2	0,07	1	0,04
CTS EHS Dr Maouche	2386	2386	100	4	0,17	0	0
CTS EHS Douéra	2803	2803	100	12	0,43	3	0,11
PTS EHS Ait Idir	190	190	100	0	0	0	0
PTS EPH El Biar (Djilali Belkhenchir)	605	605	100	0	0	0	0
CTS EPH Kouba	3434	3434	100	29	0,84	5	0,15
CTS EPH Bologhine Ibn Ziri	1714	1714	100	11	0,64	0	0
PTS EPH El Harrach Hassen Badi	1551	1518	97,87	1	0,07	0	0
CTS EPH Ain Taya	1537	1537	100	6	0,39	2	0,13
PTS EPH Zeralda	1258	1258	100	1	0,08	1	0,08
CTS EPH Rouiba	5408	5408	100	15	0,28	6	0,11
BS EHS Abderrahmani	1059	1059	100	4	0,38	0	0
Total	75995	75962	99,96	187	0,25	58	0,08



Région Centre (suite)							
Wilaya	Total don	Dons sérotypés	% de dons sérotypés	positifs ou douteux	Taux de dépistés positifs	contrôlés positifs	Taux de contrôlés positifs
B,B,Arréridj							
CWTS BB Arreridj	4263	4263	100	12	0,28	2	0,05
PTS EPH Ras El Oued	1073	1073	100	0	0	0	0
Total	5336	5336	100	12	0,22	2	0,04
Béjaia							
CWTS Béjaia	7703	7703	100	51	0,66	20	0,26
PTS EPH Sidi Aich	1328	1328	100	2	0,15	0	0
PTS EPH Akbou	2453	2453	100	1	0,04	1	0,04
PTS EPH Kherrata	1015	1015	100	7	0,69	0	0
BS EPH Oued Amizour	1409	1409	100	5	0,35	0	0
BS Aokas	1145						
Total	15053	13908	92,39	66	0,47	21	0,14
Blida							
CWTS Blida	15458	15458	100	6	0,04	6	0,04
PTS EPH Boufarik	1560	1560	100	0	0	0	0
PTS EPH Larbaa	1293	1293	100	103	7,97	12	0,93
BS EPH El Affroun	675						
Total	18986	18311	96,44	109	0,6	18	0,09
Bouira							
CWTS Bouira	2341	2341	100	4	0,17	0	0
PTS EPH Sour El Ghozlane	930	930	100	2	0,22	0	0
PTS EPH Lakhdaria	918	918	100	6	0,65	0	0
BS EPH M'chedellah	677	677	100	0	0	0	0
BS EPH Ain Bessam	781	781	100	0	0	0	0
Total	5647	5647	100	12	0,21	0	0



Région Centre (suite)							
Wilaya	Total don	Dons sérotypés	% de dons sérotypés	positifs ou douteux	Taux de dépistés positifs	contrôlés positifs	Taux de contrôlés positifs
Boumerdes							
PTS EPH Bordj Ménaïel	1704	1704	100	0	0	0	0
PTS EPH Dellys	1360	1360	100	2	0,15	2	0,15
PTS EPH Thenia	1293	1293	100	7	0,54	0	0
Total	4357	4357	100	9	0,21	2	0,05
Djelfa							
CWTS Djelfa	2156	2156	100	4	0,19	9	0,42
PTS EPH Hassi Bahbah	1204	1204	100	0	0	0	0
PTS EPH Messaad	1219	1219	100	0	0	0	0
PTS EPH Ain Oussara	1648	1648	100	0	0	0	0
BS Mère Enfant Djelfa	1546						
Total	7773	6227	80,11	4	0,06	9	0,12
Medea							
CWTS Médéa	5686	5686	100	1	0,02	1	0,02
PTS EPH Ksar El Boukhari	1505	1505	100	0	0	0	0
PTS EPH Béni Slimane	1193	1193	100	0	0	0	0
PTS EPH Berouaguia	867	867	100	0	0	0	0
BS EPH Tablat	227	227	100	0	0	0	0
BS EPH Ain Boucif	91						
Total	9569	9478	99,05	1	0,01	1	0,01



Région Centre (suite)							
Wilaya	Total don	Dons sérotypés	% de dons sérotypés	positifs ou douteux	Taux de dépistés positifs	contrôlés positifs	Taux de contrôlés positifs
Tipaza							
PTS EPH Hadjout	1197	1197	100	0	0	0	0
PTS EPH Kolea	2435	2435	100	1	0,04	1	0,04
PTS EPH Sidi Ghiles	1408	1408	100	2	0,14	2	0,14
BS EPH Gouraya	473	473	100	0	0	0	0
BS EHS Mère et Enfant Tipaza	363						
Total	5876	5513	93,82	3	0,05	3	0,05
Tizi Ouzou							
CWTS Tizi Ouzou	19164	19164	100	33	0,17	9	0,05
PTS EPH Ain El Hammam	662	662	100	2	0,3	0	0
PTS EPH Draa El Mizan	853	853	100	1	0,12	1	0,12
PTS EPH Azazga	1276						
BS EPH Larbaa Nath Irathen	355	355	100	0	0	0	0
BS EPH Boghni	1270	1270	100	1	0,08	0	0
BS EPH Azeffoun	835	835	100	1	0,12	1	0,12
Total	24415	23242	95,2	38	0,16	11	0,05
Total Région Centre	179 764	174 738	97,2	441	0,25	125	0,07



Région Est							
Wilaya	Total don	Dons sérotypés	% de dons sérotypés	positifs ou douteux	Taux de dépistés positifs	contrôlés positifs	Taux de contrôlés positifs
Annaba							
CWTS Annaba	16992	16992	100	0	0	0	0
BS EPH El Hadjar	1261						
BS EHS El Bouni	2389						
BS EPH Ain Barda	0	0	0	0	0	0	0
Total	20642	16992	82,32	0	0	0	0
Batna							
CWTS Batna	8830	8830	100	15	0,17	2	0,02
PTS EPH Arris 1	619	619	100	0	0	0	0
PTS EPH Barika	1075	1075	100	0	0	0	0
PTS EPH N'Gaous	560	560	100	0	0	0	0
PTS EPH Merouana	440	440	100	0	0	0	0
PTS EPH Ain Touta	486	486	100	0	0	0	0
Total	12010	12010	100	15	0,12	2	0,02
Constantine							
CTS CHU Constantine	20221	20221	100	1	0	0	0
CTS EHS Daksi	3778	3778	100	0	0	0	0
CTS EHS Erriadh	2412	2412	100	23	0,95	23	0,95
PTS EHS Sidi Mabrouk	3221	3221	100	0	0	0	0
PTS EPH Zighout Youcef	284						
PTS EPH El Khroub	990	990	100	1	0,1	0	0
BS EPH Ali Mindjli	482	482	100	1	0,21	0	0
PTS EPH El Bir	616	616	100	0	0	0	0
Total	32004	31720	99,11	26	0,08	23	0,07



Région Est (suite)							
Wilaya	Total don	Dons sérotypés	% de dons sérotypés	positifs ou douteux	Taux de dépistés positifs	contrôlés positifs	Taux de contrôlés positifs
El Taref							
CWTS El Tarf	1219	1219	100	0	0	0	0
PTS EPH El Kala	1440	1440	100	1	0,07	0	0
BS EPH Bouhadjar	372	372	100	0	0	0	0
Total	3031	3031	100	1	0,03	0	0
Guelma							
CWTS Guelma	3043	3043	100	10	0,33	1	0,03
PTS EPH Oued Zennati	672	665	98,96	0	0	0	0
BS EPH Bouchegouf	478	478	100	0	0	0	0
Total	4193	4186	99,83	10	0,24	1	0,02
Jijel							
CWTS Jijel	4541	4541	100	29	0,64	3	0,07
PTS EPH Taher	2017	2017	100	1	0,05	1	0,05
PTS EPH El Milia	1482	1482	100	0	0	0	0
Total	8040	8040	100	30	0,37	4	0,05
Khenchla							
CWTS Khenchela nouvel hôpital	1174	1174	100	2	0,17	0	0
PTS EPH Chechar	308	308	100	0	0	0	0
PTS EPH Kais	410	410	100	0	0	0	0
BS EPH Khenchela Ali Boushaba	556	556	100	1	0,18	0	0
BS EHS Salhi Belgacem	1223	1223	100	0	0	0	0
Total	3671	3671	100	3	0,08	0	0



Région Est (suite)							
Wilaya	Total don	Dons sérotypés	% de dons sérotypés	positifs ou douteux	Taux de dépistés positifs	contrôlés positifs	Taux de contrôlés positifs
Mila							
CWTS Mila	2413	2413	100	2	0,08	0	0
PTS EPH Ferdjioua	1429	1429	100	5	0,35	0	0
PTS EPH Chelghoum Laid	2284	2284	100	0	0	0	0
PTS EPH Oued Athmania	484	484	100	0	0	0	0
Total	6610	6610	100	7	0,11	0	0
M'sila							
CWTS M'Sila	4442	4442	100	1	0,02	0	0
PTS EPH Sidi Aissa	985	985	100	1	0,1	1	0,1
PTS EPH Boussada	2069	2069	100	0	0	0	0
PTS EPH Ain El Melh	258	258	100	0	0	0	0
Total	7754	7754	100	2	0,03	1	0,01
Oum El Bouaghi							
CWTS Oum El Bouaghi	1281	1281	100	1	0,08	0	0
PTS EPH Ain Beida	1621	1621	100	0	0	0	0
PTS EPH Ain M'lila	1914	1914	100	0	0	0	0
PTS EPH Meskiana	406	406	100	0	0	0	0
BS EPH Ain El Fekroun	543	543	100	0	0	0	0
BS EPH IBN SINA	118						
Total	5883	5765	97,99	1	0,02	0	0



Région Est (suite)							
Wilaya	Total don	Dons sérotypés	% de dons sérotypés	positifs ou douteux	Taux de dépistés positifs	contrôlés positifs	Taux de contrôlés positifs
Sétif							
CWTS Sétif	10980	10980	100	8	0,07	8	0,07
PTS EPH Ain Kebira	423	423	100	0	0	0	0
PTS EPH El Eulma	2257	2257	100	0	0	0	0
PTS EPH Bougaa	1314	1314	100	1	0,08	0	0
PTS EPH Ain Oulmene	1496	1496	100	0	0	0	0
BS EH Ain Azel	487	487	100	2	0,41	0	0
BS EPH Beni Ourtilane	45						
Total	17002	16957	99,74	11	0,06	8	0,05
Skikda							
CWTS Skikda	6054	6054	100	10	0,17	0	0
PTS EPH EL Harrouch	1900	1900	100	1	0,05	1	0,05
PTS EPH Collo	1474	1474	100	1	0,07	0	0
PTS EPH Azzaba	1466	1466	100	0	0	0	0
PTS EPH Tamalous	685	685	100	3	0,44	2	0,29
BS EH Skikda	515						
Total	12094	11579	95,74	15	0,13	3	0,02
Souk Ahras							
CWTS Souk Ahras	1032	1032	100	28	2,71	0	0
PTS EPH Sedrata	811	811	100	0	0	0	0
Total	1843	1843	100	28	1,52	0	0



Région Est (suite)							
Wilaya	Total don	Dons sérotypés	% de dons sérotypés	positifs ou douteux	Taux de dépistés positifs	contrôlés positifs	Taux de contrôlés positifs
Tebessa							
CWTS Tebessa	3637	3637	100	19	0,52	0	0
PTS EPH Bir El Atter	1104	1104	100	2	0,18	2	0,18
BS EPH Chéria	817	817	100	0	0	0	0
BS EPH El Aouinet	465	465	100	2	0,43	1	0,22
BS EPH El Ouenza	442						
BS EPH Morsot	91	91	100	1	1,1	0	0
BS EPH Tebessa BB	1603	1603	100	0	0	0	0
Total	8159	7717	94,58	24	0,31	3	0,04
Total Région Est	142 936	137 875	96,46	173	0,13	45	0,03



Région Ouest							
Wilaya	Total don	Dons sérotypés	% de dons sérotypés	positifs ou douteux	Taux de dépistés positifs	contrôlés positifs	Taux de contrôlés positifs
Ain Temouchent							
CWTS Ain Temouchent	3176	3176	100	1	0,03	1	0,03
PTS EPH Béni Saf	1508	1508	100	2	0,13	2	0,13
PTS EPH Ham, Bouhdjar	700	700	100	0	0	0	0
BS EH Ain Temouchent	1000	1000	100	1	0,1	0	0
Total	6384	6384	100	4	0,06	3	0,05
Chlef							
CWTS Chlef	4266	4266	100	0	0	0	0
PTS EPH Tenes	1251	1251	100	2	0,16	2	0,16
BS EPH Boukadir	1303	1303	100	1	0,08	0	0
BS EPH Ouled -Fares	1627	1627	100	5	0,31	0	0
Total	8447	8447	100	8	0,09	2	0,02
Mascara							
CWTS Mascara	3575	3575	100	4	0,11	4	0,11
PTS EPH Mohammadia	1265	1265	100	4	0,32	0	0
PTS EPH Sig	1381	1381	100	4	0,29	0	0
PTS EPH Tighenif	1205	1205	100	0	0	0	0
PTS EPH Ghris	1135	1135	100	1	0,09	0	0
BS EPH Mascara MT	2104	2104	100	21	1	21	1
Total	10665	10665	100	34	0,32	25	0,23
Mostaganem							
CWTS Mostaganem	5446	5446	100	2	0,04	2	0,04
PTS EPH Sidi Ali	1977	1977	100	0	0	0	0
PTS EPH Ain Tedles	1986	1986	100	2	0,1	2	0,1
Total	9409	9409	100	4	0,04	4	0,04



Région Ouest (suite)							
Wilaya	Total don	Dons sérotypés	% de dons sérotypés	positifs ou douteux	Taux de dépistés positifs	contrôlés positifs	Taux de contrôlés positifs
Oran							
CTS CHU Oran	23615	23615	100	26	0,11	8	0,03
CTS EHU Oran	16006	16006	100	8	0,05	2	0,01
PTS EPH Arzew (El Mouhgoun)	624	624	100	2	0,32	2	0,32
PTS EPH Canastel A,E,K	2165	2165	100	0	0	0	0
PTS EH Ain El-Turk	1693	1693	100	2	0,12	2	0,12
BS EHS Emir AEK Messerguine	3628	3628	100	30	0,83	1	0,03
Total	47731	47731	100	68	0,14	15	0,03
Relizane							
CWS Relizane	3769	3769	100	1	0,03	1	0,03
PTS EPH Mazouna	1863	1863	100	0	0	0	0
PTS EPH Oued Rhiou	1942	1942	100	0	0	0	0
Total	7574	7574	100	1	0,01	1	0,01
Saida							
CWTS Saida	2307	2307	100	4	0,17	0	0
BS EHS Hamdane Bakhta	2325						
Total	4632	2307	49,81	4	0,17	0	0
Sidi Bel Abbes							
CWTS Sidi Bel Abbes	10722	10722	100	48	0,45	19	0,18
PTS EPH Telagh	843	843	100	0	0	0	0
Total	11565	11565	100	48	0,42	19	0,16



Région Ouest (suite)							
Wilaya	Total don	Dons sérotypés	% de dons sérotypés	positifs ou douteux	Taux de dépistés positifs	contrôlés positifs	Taux de contrôlés positifs
Tiaret							
CWTS Tiaret	4521	4521	100	0	0	0	0
PTS EPH Mahdia	445	445	100	0	0	0	0
PTS EPH Ksar Chellala	454	454	100	6	1,32	0	0
PTS EPH Frenda	942	942	100	4	0,42	2	0,21
PTS EPH Sougueur	1762	1762	100	5	0,28	5	0,28
BS EHS Mère et Enfant Tiaret	1085	0	0	0	0	0	0
Total	9209	8124	88,22	15	0,18	7	0,08
Tissemsilt							
CWTS Tissemsilt	1282	1282	100	2	0,16	2	0,16
PTS EPH Theniet El Had	1435	1435	100	0	0	0	0
PTS EPH Bordj Bou Nâama	641	641	100	0	0	0	0
Total	3358	3358	100	2	0,06	2	0,06
Tlemcen							
CWTS Tlemcen	10837	10837	100	3	0,03	0	0
PTS EPH Maghnia	2145	2145	100	0	0	0	0
PTS EPH Sebdou	585	585	100	0	0	0	0
PTS EPH Ghazaouet	971	971	100	0	0	0	0
BS EPH Nedroma	563	563	100	0	0	0	0
Total	15101	15101	100	3	0,02	0	0
Total Région Ouest	134 075	130 665	97,46	191	0,15	78	0,06



Région Sud Est							
Wilaya	Total don	Dons sérotypés	% de dons sérotypés	positifs ou douteux	Taux de dépistés positifs	contrôlés positifs	Taux de contrôlés positifs
Biskra							
CWTS Biskra	4992	4992	100	32	0,64	0	0
PTS EPH Ouled Djellal	1121	1121	100	1	0,09	1	0,09
BS EPH Tolga	777	777	100	5	0,64	0	0
Total	6890	6890	100	38	0,55	1	0,01
El Oued							
CWTS EL Oued	4168	4168	100	9	0,22	1	0,02
PTS EPH Djamaa	630	630	100	3	0,48	0	0
PTS EPH El Meghaier	500	500	100	0	0	0	0
Total	5298	5298	100	12	0,23	1	0,02
Ghardaia							
CWTS Ghardaia	2979	2979	100	1	0,03	1	0,03
PTS EPH El Meniaa	576	576	100	0	0	0	0
PTS EPH Metlili	1231	1231	100	0	0	0	0
Total	4786	4786	100	1	0,02	1	0,02
Illizi							
CWTS Illizi	413	413	100	2	0,48	0	0
CTS EPH Djanet	323	323	100	0	0	0	0
Total	736	736	100	2	0,27	0	0
Laghouat							
CWTS Laghouat	2457	2457	100	0	0	0	0
PTS EPH Aflou	2418	2418	100	0	0	0	0
Total	4875	4875	100	0	0	0	0



Région Sud Est (Suite)							
Wilaya	Total don	Dons sérotypés	% de dons sérotypés	positifs ou douteux	Taux de dépistés positifs	contrôlés positifs	Taux de contrôlés positifs
Ouargla							
CWTS Ouargla	3622	3622	100	4	0,11	2	0,06
PTS EPH Hassi Messaoud	202	202	100	0	0	0	0
PTS EPH Touggourt	3496	3496	100	3	0,09	1	0,03
BS EPSP El Hadjira	14						
Total	7334	7320	99,81	7	0,1	3	0,04
Tamanrasset							
CWTS Tamanrasset	1538	1538	100	2	0,13	2	0,13
PTS EPH Ain Salah	601	601	100	0	0	0	0
Total	2139	2139	100	2	0,09	2	0,09
Total Région Sud Est	32 058	32 044	99,96	62	0,19	8	0,02



Région Sud-Ouest							
Wilaya	Total don	Dons sérotypés	% de dons sérotypés	positifs ou douteux	Taux de dépistés positifs	contrôlés positifs	Taux de contrôlés positifs
Adrar							
CWTS Adrar	1675	1675	100	5	0,3	2	0,12
PTS EPH Timimoun	902	902	100	0	0	0	0
PTS EPH Reggane	762	762	100	0	0	0	0
Total	3339	3339	100	5	0,15	2	0,06
Bechar							
CWTS Béchar	3557	3557	100	41	1,15	4	0,11
PTS EPH Béni Abbes	346	346	100	0	0	0	0
PTS EPH Abadla	254	254	100	0	0	0	0
Total	4157	4157	100	41	0,99	4	0,1
El Bayadh							
CWTS El Bayadh	2005	2005	100	0	0	0	0
PTS EPH El Biodh Sidi Cheikh	562	562	100	2	0,36	0	0
Total	2567	2567	100	2	0,08	0	0
Naama							
PTS EPH Mechria	494	494	100	0	0	0	0
PTS EPH Ain Sefra	1641	1641	100	11	0,67	0	0
BS EPH Naama	1179	616	52,25	3	0,49	3	0,25
Total	3314	2751	83,01	14	0,51	3	0,09
Tindouf							
CWTS Tindouf	714	714	100	1	0,14	1	0,14
Total	714	714	100	1	0,14	1	0,14
Total Région Sud Ouest	14 091	13 528	96	63	0,47	10	0,07
Total Général	502 924	488 850	97,2	930	0,19	266	0,05



Sérologie infectieuse HBs par structure de transfusion sanguine

(NB : Les vides correspondent à des données non communiquées)

Région Centre							
Wilaya	Total don	Dons sérotypés	% de dons sérotypés	positifs ou douteux	Taux de dépistés positifs	contrôlés positifs	Taux de contrôlés positifs
Ain-Defla							
CWTS Ain Defla	2382	2382	100	0	0	0	0
PTS EPH El Attaf	1516	1516	100	0	0	0	0
PTS EPH Khemis Miliana	1366	1366	100	2	0,15	2	0,15
PTS EPH Miliana	1493	1493	100	1	0,07	1	0,07
Total	6757	6757	100	3	0,04	3	0,04
Alger							
CTS CHU Mustapha	23049	23049	100	119	0,52	103	0,45
CTS CHU Beni Messous	16912	16912	100	58	0,34	12	0,07
CTS CHU Bab El Oued	5028	5028	100	29	0,58	16	0,32
CTS CHU Hussein Dey	6295	6295	100	16	0,25	13	0,21
CTS EHS Salim Z'Mirli	2766	2766	100	21	0,76	15	0,54
CTS EHS Dr Maouche	2386	2386	100	5	0,21	4	0,17
CTS EHS Douéra	2803	2803	100	45	1,61	7	0,25
PTS EHS Ait Idir	190	190	100	0	0	0	0
PTS EPH El Biar (Djilali Belkhenchir)	605	605	100	2	0,33	1	0,17
CTS EPH Kouba	3434	3434	100	73	2,13	8	0,23
CTS EPH Bologhine Ibn Ziri	1714	1714	100	126	7,35	5	0,29
PTS EPH El Harrach Hassen Badi	1551	1518	97,87	7	0,46	0	0
CTS EPH Ain Taya	1537	1537	100	8	0,52	6	0,39
PTS EPH Zeralda	1258	1258	100	3	0,24	3	0,24
CTS EPH Rouiba	5408	5408	100	45	0,83	10	0,18
BS EHS Abderrahmani	1059	1059	100	4	0,38	0	0
Total	75995	75962	99,96	561	0,74	203	0,27



Région Centre (suite)							
Wilaya	Total don	Dons sérotypés	% de dons sérotypés	positifs ou douteux	Taux de dépistés positifs	contrôlés positifs	Taux de contrôlés positifs
B,B,Arréridj							
CWTS BB Arreridj	4263	4263	100	75	1,76	45	1,06
PTS EPH Ras El Oued	1073	1073	100	18	1,68	18	1,68
Total	5336	5336	100	93	1,74	63	1,18
Béjaia							
CWTS Béjaia	7703	7703	100	66	0,86	17	0,22
PTS EPH Sidi Aich	1328	1328	100	3	0,23	2	0,15
PTS EPH Akbou	2453	2453	100	1	0,04	1	0,04
PTS EPH Kherrata	1015	1015	100	5	0,49	2	0,2
BS EPH Oued Amizour	1409	1409	100	13	0,92	0	0
BS Aokas	1145						
Total	15053	13908	92,39	88	0,63	22	0,15
Blida							
CWTS Blida	15458	15458	100	36	0,23	36	0,23
PTS EPH Boufarik	1560	1560	100	7	0,45	0	0
PTS EPH Larbaa	1293	1293	100	139	10,75	25	1,93
BS EPH El Affroun	675						
Total	18986	18311	96,44	182	0,99	61	0,32
Bouira							
CWTS Bouira	2341	2341	100	14	0,6	2	0,09
PTS EPH Sour El Ghozlane	930	930	100	6	0,65	2	0,22
PTS EPH Lakhdaria	918	918	100	15	1,63	10	1,09
BS EPH M'chedellah	677	677	100	0	0	0	0
BS EPH Ain Bessam	781	781	100	1	0,13	1	0,13
Total	5647	5647	100	36	0,64	15	0,27



Région Centre (suite)							
Wilaya	Total don	Dons sérotypés	% de dons sérotypés	positifs ou douteux	Taux de dépistés positifs	contrôlés positifs	Taux de contrôlés positifs
Boumerdes							
PTS EPH Bordj Ménaïel	1704	1704	100	4	0,23	4	0,23
PTS EPH Dellys	1360	1360	100	1	0,07	1	0,07
PTS EPH Thenia	1293	1293	100	27	2,09	7	0,54
Total	4357	4357	100	32	0,73	12	0,28
Djelfa							
CWTS Djelfa	2156	2156	100	2	0,09	2	0,09
PTS EPH Hassi Bahbah	1204	1204	100	0	0	0	0
PTS EPH Messaad	1219	1219	100	0	0	0	0
PTS EPH Ain Oussara	1648	1648	100	2	0,12	0	0
BS Mère Enfant Djelfa	1546						
Total	7773	6227	80,11	4	0,06	2	0,03
Medea							
CWTS Médéa	5686	5686	100	12	0,21	12	0,21
PTS EPH Ksar El Boukhari	1505	1505	100	0	0	0	0
PTS EPH Béni Slimane	1193	1193	100	1	0,08	1	0,08
PTS EPH Berouaguia	867	867	100	0	0	0	0
BS EPH Tablat	227	227	100	0	0	0	0
BS EPH Ain Boucif	91						
Total	9569	9478	99,05	13	0,14	13	0,14



Région Centre (suite)							
Wilaya	Total don	Dons sérotypés	% de dons sérotypés	positifs ou douteux	Taux de dépistés positifs	contrôlés positifs	Taux de contrôlés positifs
Tipaza							
PTS EPH Hadjout	1197	1197	100	0	0	0	0
PTS EPH Kolea	2435	2435	100	2	0,08	2	0,08
PTS EPH Sidi Ghiles	1408	1408	100	0	0	0	0
BS EPH Gouraia	473	473	100	4	0,85	2	0,42
BS EHS Mère et Enfant Tipaza	363						
Total	5876	5513	93,82	6	0,11	4	0,07
Tizi Ouzou							
CWTS Tizi Ouzou	19164	19164	100	133	0,69	27	0,14
PTS EPH Ain El Hammam	662	662	100	0	0	0	0
PTS EPH Draa El Mizan	853	853	100	2	0,23	2	0,23
PTS EPH Azazga	1276						
BS EPH Larbaa Nath Irathen	355	355	100	0	0	0	0
BS EPH Boghni	1270	1270	100	1	0,08	0	0
BS EPH Azeffoun	835	835	100	1	0,12	1	0,12
Total	24415	23242	95,2	137	0,59	30	0,12
Total Région Centre	179 764	174 738	97,2	1 155	0,66	428	0,24



Région Est							
Wilaya	Total don	Dons sérotypés	% de dons sérotypés	positifs ou douteux	Taux de dépistés positifs	contrôlés positifs	Taux de contrôlés positifs
Annaba							
CWTS Annaba	16992	16992	100	0	0	0	0
BS EPH El Hadjar	1261						
BS EHS El Bouni	2389						
BS EPH Ain Barda	0	0	0	0	0	0	0
Total	20642	16992	82,32	0	0	0	0
Batna							
CWTS Batna	8830	8830	100	16	0,18	5	0,06
PTS EPH Arris 1	619	619	100	3	0,48	0	0
PTS EPH Barika	1075	1075	100	0	0	0	0
PTS EPH N'Gaous	560	560	100	0	0	0	0
PTS EPH Merouana	440	440	100	0	0	0	0
PTS EPH Ain Touta	486	486	100	0	0	0	0
Total	12010	12010	100	19	0,16	5	0,04
Constantine							
CTS CHU Constantine	20221	20221	100	59	0,29	0	0
CTS EHS Daksi	3778	3778	100	4	0,11	2	0,05
CTS EHS Erriadh	2412	2412	100	55	2,28	55	2,28
PTS EHS Sidi Mabrouk	3221	3221	100	25	0,78	25	0,78
PTS EPH Zighout Youcef	284						
PTS EPH El Khroub	990	990	100	8	0,81	6	0,61
BS EPH Ali Mindjli	482	482	100	7	1,45	0	0
PTS EPH El Bir	616	616	100	0	0	0	0
Total	32004	31720	99,11	158	0,5	88	0,27



Région Est (suite)							
Wilaya	Total don	Dons sérotypés	% de dons sérotypés	positifs ou douteux	Taux de dépistés positifs	contrôlés positifs	Taux de contrôlés positifs
El Taref							
CWTS El Tarf	1219	1219	100	3	0,25	2	0,16
PTS EPH El Kala	1440	1440	100	5	0,35	3	0,21
BS EPH Bouhadjar	372	372	100	7	1,88	4	1,08
Total	3031	3031	100	15	0,49	9	0,3
Guelma							
CWTS Guelma	3043	3043	100	36	1,18	17	0,56
PTS EPH Oued Zennati	672	665	98,96	5	0,75	5	0,74
BS EPH Bouchegouf	478	478	100	2	0,42	2	0,42
Total	4193	4186	99,83	43	1,03	24	0,57
Jijel							
CWTS Jijel	4541	4541	100	19	0,42	5	0,11
PTS EPH Taher	2017	2017	100	10	0,5	10	0,5
PTS EPH El Milia	1482	1482	100	9	0,61	1	0,07
Total	8040	8040	100	38	0,47	16	0,2
Khenchla							
CWTS Khenchela nouvel hôpital	1174	1174	100	5	0,43	4	0,34
PTS EPH Chechar	308	308	100	1	0,32	1	0,32
PTS EPH Kais	410	410	100	2	0,49	0	0
BS EPH Khenchela Ali Boushaba	556	556	100	2	0,36	0	0
BS EHS Salhi Belgacem	1223	1223	100	0	0	0	0
Total	3671	3671	100	10	0,27	5	0,14



Région Est (suite)							
Wilaya	Total don	Dons sérotypés	% de dons sérotypés	positifs ou douteux	Taux de dépistés positifs	contrôlés positifs	Taux de contrôlés positifs
Mila							
CWTS Mila	2413	2413	100	13	0,54	6	0,25
PTS EPH Ferdjioua	1429	1429	100	14	0,98	4	0,28
PTS EPH Chelghoum Laid	2284	2284	100	1	0,04	1	0,04
PTS EPH Oued Athmania	484	484	100	0	0	0	0
Total	6610	6610	100	28	0,42	11	0,17
M'sila							
CWTS M'Sila	4442	4442	100	24	0,54	0	0
PTS EPH Sidi Aissa	985	985	100	8	0,81	8	0,81
PTS EPH Boussada	2069	2069	100	0	0	10	0,48
PTS EPH Ain El Melh	258	258	100	0	0	0	0
Total	7754	7754	100	32	0,41	18	0,23
Oum El Bouaghi							
CWTS Oum El Bouaghi	1281	1281	100	49	3,83	0	0
PTS EPH Ain Beida	1621	1621	100	3	0,19	3	0,19
PTS EPH Ain M'lila	1914	1914	100	1	0,05	1	0,05
PTS EPH Meskiana	406	406	100	3	0,74		
BS EPH Ain El Fekroun	543	543	100	4	0,74	2	0,37
BS EPH IBN SINA	118						
Total	5883	5765	97,99	60	1,04	6	0,1



Région Est (suite)							
Wilaya	Total don	Dons sérotypés	% de dons sérotypés	positifs ou douteux	Taux de dépistés positifs	contrôlés positifs	Taux de contrôlés positifs
Sétif							
CWTS Sétif	10980	10980	100	23	0,21	23	0,21
PTS EPH Ain Kebira	423	423	100	0	0	0	0
PTS EPH El Eulma	2257	2257	100	3	0,13	3	0,13
PTS EPH Bougaa	1314	1314	100	1	0,08	0	0
PTS EPH Ain Oulmene	1496	1496	100	0	0	0	0
BS EH Ain Azel	487	487	100	7	1,44	1	0,21
BS EPH Beni Ourtilane	45						
Total	17002	16957	99,74	34	0,2	27	0,16
Skikda							
CWTS Skikda	6054	6054	100	71	1,17	58	0,96
PTS EPH EL Harrouch	1900	1900	100	17	0,89	10	0,53
PTS EPH Collo	1474	1474	100	9	0,61	5	0,34
PTS EPH Azzaba	1466	1466	100	17	1,16	4	0,27
PTS EPH Tamalous	685	685	100	12	1,75	2	0,29
BS EH Skikda	515						
Total	12094	11579	95,74	126	1,09	79	0,65
Souk Ahras							
CWTS Souk Ahras	1032	1032	100	46	4,46	5	0,48
PTS EPH Sedrata	811	811	100	0	0	0	0
Total	1843	1843	100	46	2,5	5	0,27



Région Est (suite)							
Wilaya	Total don	Dons sérotypés	% de dons sérotypés	positifs ou douteux	Taux de dépistés positifs	contrôlés positifs	Taux de contrôlés positifs
Tebessa							
CWTS Tebessa	3637	3637	100	31	0,85	19	0,52
PTS EPH Bir El Atter	1104	1104	100	7	0,63	3	0,27
BS EPH Chéria	817	817	100	3	0,37	2	0,24
BS EPH El Aouinet	465	465	100	7	1,51	6	1,29
BS EPH El Ouenza	442						
BS EPH Morsot	91	91	100	2	2,2	2	2,2
BS EPH Tebessa BB	1603	1603	100	1	0,06	1	0,06
Total	8159	7717	94,58	51	0,66	33	0,4
Total Région Est	142 936	137 875	96,46	660	0,48	326	0,23



Région Ouest							
Wilaya	Total don	Dons sérotypés	% de dons sérotypés	positifs ou douteux	Taux de dépistés positifs	contrôlés positifs	Taux de contrôlés positifs
Ain Temouchent							
CWTS Ain Temouchent	3176	3176	100	9	0,28	9	0,28
PTS EPH Béni Saf	1508	1508	100	8	0,53	8	0,53
PTS EPH Ham, Bouhdjar	700	700	100	3	0,43	3	0,43
BS EH Ain Temouchent	1000	1000	100	6	0,6	6	0,6
Total	6384	6384	100	26	0,41	26	0,41
Chlef							
CWTS Chlef	4266	4266	100	2	0,05	0	0
PTS EPH Tenes	1251	1251	100	4	0,32	4	0,32
BS EPH Boukadir	1303	1303	100	0	0	0	0
BS EPH Ouled -Fares	1627	1627	100	5	0,31	1	0,06
Total	8447	8447	100	11	0,13	5	0,06
Mascara							
CWTS Mascara	3575	3575	100	14	0,39	14	0,39
PTS EPH Mohammadia	1265	1265	100	7	0,55	0	0
PTS EPH Sig	1381	1381	100	4	0,29	4	0,29
PTS EPH Tighenif	1205	1205	100	1	0,08	1	0,08
PTS EPH Ghris	1135	1135	100	10	0,88	0	0
BS EPH Mascara MT	2104	2104	100	11	0,52	11	0,52
Total	10665	10665	100	47	0,44	30	0,28
Mostaganem							
CWTS Mostaganem	5446	5446	100	7	0,13	7	0,13
PTS EPH Sidi Ali	1977	1977	100	2	0,1	0	0
PTS EPH Ain Tedles	1986	1986	100	1	0,05	1	0,05
Total	9409	9409	100	10	0,11	8	0,09



Région Ouest (suite)							
Wilaya	Total don	Dons sérotypés	% de dons sérotypés	positifs ou douteux	Taux de dépistés positifs	contrôlés positifs	Taux de contrôlés positifs
Oran							
CTS CHU Oran	23615	23615	100	101	0,43	60	0,25
CTS EHU Oran	16006	16006	100	44	0,27	25	0,16
PTS EPH Arzew (El Mouhgoun)	624	624	100	0	0	0	0
PTS EPH Canastel A,E,K	2165	2165	100	14	0,65	14	0,65
PTS EH Ain El-Turk	1693	1693	100	12	0,71	12	0,71
BS EHS Emir AEK Messerguine	3628	3628	100	48	1,32	13	0,36
Total	47731	47731	100	219	0,46	124	0,26
Relizane							
CWS Relizane	3769	3769	100	9	0,24	9	0,24
PTS EPH Mazouna	1863	1863	100	0	0	0	0
PTS EPH Oued Rhiou	1942	1942	100	4	0,21	0	0
Total	7574	7574	100	13	0,17	9	0,12
Saida							
CWTS Saida	2307	2307	100	17	0,74	0	0
BS EHS Hamdane Bakhta	2325						
Total	4632	2307	49,81	17	0,74	0	0
Sidi Bel Abbes							
CWTS Sidi Bel Abbes	10722	10722	100	65	0,61	38	0,35
PTS EPH Telagh	843	843	100	4	0,47	0	0
Total	11565	11565	100	69	0,6	38	0,33



Région Ouest (suite)							
Wilaya	Total don	Dons sérotypés	% de dons sérotypés	positifs ou douteux	Taux de dépistés positifs	contrôlés positifs	Taux de contrôlés positifs
Tiaret							
CWTS Tiaret	4521	4521	100	3	0,07	3	0,07
PTS EPH Mahdia	445	445	100	3	0,67	3	0,67
PTS EPH Ksar Chellala	454	454	100	12	2,64	0	0
PTS EPH Frenda	942	942	100	0	0	6	0,64
PTS EPH Sougueur	1762	1762	100	5	0,28	5	0,28
BS EHS Mère et Enfant Tiaret	1085						
Total	9209	8124	88,22	23	0,28	17	0,18
Tissemsilt							
CWTS Tissemsilt	1282	1282	100	1	0,08	1	0,08
PTS EPH Theniet El Had	1435	1435	100	3	0,21	3	0,21
PTS EPH Bordj Bou Nâama	641	641	100	0	0	0	0
Total	3358	3358	100	4	0,12	4	0,12
Tlemcen							
CWTS Tlemcen	10837	10837	100	27	0,25	0	0
PTS EPH Maghnia	2145	2145	100	2	0,09	2	0,09
PTS EPH Sebdou	585	585	100	4	0,68	4	0,68
PTS EPH Ghazaouet	971	971	100	0	0	0	0
BS EPH Nedroma	563	563	100	3	0,53	3	0,53
Total	15101	15101	100	36	0,24	9	0,06
Total Région Ouest	134 075	130 665	97,46	475	0,36	270	0,2



Région Sud Est							
Wilaya	Total don	Dons sérotypés	% de dons sérotypés	positifs ou douteux	Taux de dépistés positifs	contrôlés positifs	Taux de contrôlés positifs
Biskra							
CWTS Biskra	4992	4992	100	90	1,8	22	0,44
PTS EPH Ouled Djellal	1121	1121	100	3	0,27	3	0,27
BS EPH Tolga	777	777	100	7	0,9	0	0
Total	6890	6890	100	100	1,45	25	0,36
El Oued							
CWTS EL Oued	4168	4168	100	66	1,58	49	1,18
PTS EPH Djamaa	630	630	100	7	1,11	7	1,11
PTS EPH El Meghaier	500	500	100	3	0,6		
Total	5298	5298	100	76	1,43	56	1,06
Ghardaia							
CWTS Ghardaia	2979	2979	100	45	1,51	45	1,51
PTS EPH El Meniaa	576	576	100	1	0,17	1	0,17
PTS EPH Metlili	1231	1231	100	3	0,24	3	0,24
Total	4786	4786	100	49	1,02	49	1,02
Illizi							
CWTS Illizi	413	413	100	2	0,48	2	0,48
CTS EPH Djanet	323	323	100	2	0,62	2	0,62
Total	736	736	100	4	0,54	4	0,54
Laghouat							
CWTS Laghouat	2457	2457	100	26	1,06	26	1,06
PTS EPH Aflou	2418	2418	100	3	0,12	3	0,12
Total	4875	4875	100	29	0,59	29	0,59



Région Sud Est (suite)							
Wilaya	Total don	Dons sérotypés	% de dons sérotypés	positifs ou douteux	Taux de dépistés positifs	contrôlés positifs	Taux de contrôlés positifs
Ouargla							
CWTS Ouargla	3622	3622	100	49	1,35	17	0,47
PTS EPH Hassi Messaoud	202	202	100	0	0	0	0
PTS EPH Touggourt	3496	3496	100	40	1,14	31	0,89
BS EPSP El Hadjira	14	0	0	0	0	0	0
Total	7334	7320	99,81	89	1,22	48	0,65
Tamanrasset							
CWTS Tamanrasset	1538	1538	100	33	2,15	33	2,15
PTS EPH Ain Salah	601	601	100	2	0,33	2	0,33
Total	2139	2139	100	35	1,64	35	1,64
Total Région Sud Est	32 058	32 044	99,96	382	1,19	246	0,77



Région Sud Ouest							
Wilaya	Total don	Dons sérotypés	% de dons sérotypés	positifs ou douteux	Taux de dépistés positifs	contrôlés positifs	Taux de contrôlés positifs
Adrar							
CWTS Adrar	1675	1675	100	37	2,21	21	1,25
PTS EPH Timimoun	902	902	100	3	0,33	0	0
PTS EPH Reggane	762	762	100	15	1,97	0	0
Total	3339	3339	100	55	1,65	21	0,63
Bechar							
CWTS Béchar	3557	3557	100	156	4,39	70	1,97
PTS EPH Béni Abbes	346	346	100	3	0,87	3	0,87
PTS EPH Abadla	254	254	100	9	3,54	0	0
Total	4157	4157	100	168	4,04	73	1,76
El Bayadh							
CWTS El Bayadh	2005	2005	100	16	0,8	16	0,8
PTS EPH El Biodh Sidi Cheikh	562	562	100	3	0,53	3	0,53
Total	2567	2567	100	19	0,74	19	0,74
Naama							
PTS EPH Mechria	494	494	100	7	1,42	4	0,81
PTS EPH Ain Sefra	1641	1641	100	30	1,83	15	0,91
BS EPH Naama	1179	616	52,25	10	1,62	10	0,85
Total	3314	2751	83,01	47	1,71	29	0,88
Tindouf							
CWTS Tindouf	714	714	100	12	1,68	12	1,68
Total	714	714	100	12	1,68	12	1,68
Total Région Sud Ouest	14 091	13 528	96	301	2,23	154	1,09
Total Général	502 924	488 850	97,2	2 973	0,61	1424	0,28



Sérologie infectieuse HCV par structure de transfusion sanguine

(NB : Les vides correspondent à des données non communiquées)

Région Centre							
Wilaya	Total don	Dons sérotypés	% de dons sérotypés	positifs ou douteux	Taux de dépistés positifs	contrôlés positifs	Taux de contrôlés positifs
Ain-Defla							
CWTS Ain Defla	2382	2382	100	0	0	0	0
PTS EPH El Attaf	1516	1516	100	0	0	0	0
PTS EPH Khemis Miliana	1366	1366	100	1	0,07	1	0,07
PTS EPH Miliana	1493	1493	100	1	0,07	1	0,07
Total	6757	6757	100	2	0,03	2	0,03
Alger							
CTS CHU Mustapha	23049	23049	100	182	0,79	163	0,71
CTS CHU Beni Messous	16912	16912	100	100	0,59	10	0,06
CTS CHU Bab El Oued	5028	5028	100	29	0,58	11	0,22
CTS CHU Hussein Dey	6295	6295	100	13	0,21	11	0,17
CTS EHS Salim Z'Mirli	2766	2766	100	7	0,25	5	0,18
CTS EHS Dr Maouche	2386	2386	100	8	0,34	5	0,21
CTS EHS Douéra	2803	2803	100	17	0,61	6	0,21
PTS EHS Ait Idir	190	190	100	0	0	0	0
PTS EPH El Biar (Djilali Belkhenchir)	605	605	100	1	0,17	2	0,33
CTS EPH Kouba	3434	3434	100	22	0,64	3	0,09
CTS EPH Bologhine Ibn Ziri	1714	1714	100	1	0,06	0	0
PTS EPH El Harrach Hassen Badi	1551	1518	97,87	4	0,26	0	0
CTS EPH Ain Taya	1537	1537	100	4	0,26	2	0,13
PTS EPH Zeralda	1258	1258	100	1	0,08	1	0,08
CTS EPH Rouiba	5408	5408	100	40	0,74	7	0,13
BS EHS Abderrahmani	1059	1059	100	2	0,19	0	0
Total	75995	75962	99,96	431	0,57	226	0,3



Région Centre (suite)							
Wilaya	Total don	Dons sérotypés	% de dons sérotypés	positifs ou douteux	Taux de dépistés positifs	contrôlés positifs	Taux de contrôlés positifs
B,B,Arréridj							
CWTS BB Arreridj	4263	4263	100	15	0,35	4	0,09
PTS EPH Ras El Oued	1073	1073	100	3	0,28	3	0,28
Total	5336	5336	100	18	0,34	7	0,13
Béjaia							
CWTS Béjaia	7703	7703	100	35	0,45	23	0,3
PTS EPH Sidi Aich	1328	1328	100	7	0,53	1	0,08
PTS EPH Akbou	2453	2453	100	3	0,12	3	0,12
PTS EPH Kherrata	1015	1015	100	9	0,89	0	0
BS EPH Oued Amizour	1409	1409	100	9	0,64	0	0
BS Aokas	1145						
Total	15053	13908	92,39	63	0,45	27	0,18
Blida							
CWTS Blida	15458	15458	100	18	0,12	18	0,12
PTS EPH Boufarik	1560	1560	100	2	0,13	0	0
PTS EPH Larbaa	1293	1293	100	72	5,57	11	0,85
BS EPH El Affroun	675						
Total	18986	18311	96,44	92	0,5	29	0,15
Bouira							
CWTS Bouira	2341	2341	100	4	0,17	0	0
PTS EPH Sour El Ghozlane	930	930	100	3	0,32	1	0,11
PTS EPH Lakhdaria	918	918	100	10	1,09	2	0,22
BS EPH M'chedellah	677	677	100	0	0	0	0
BS EPH Ain Bessam	781	781	100	2	0,26	1	0,13
Total	5647	5647	100	19	0,34	4	0,07



Région Centre (suite)							
Wilaya	Total don	Dons sérotypés	% de dons sérotypés	positifs ou douteux	Taux de dépistés positifs	contrôlés positifs	Taux de contrôlés positifs
Boumerdes							
PTS EPH Bordj Ménaïel	1704	1704	100	0	0	0	0
PTS EPH Dellys	1360	1360	100	0	0	0	0
PTS EPH Thenia	1293	1293	100	7	0,54	3	0,23
Total	4357	4357	100	7	0,16	3	0,07
Djelfa							
CWTS Djelfa	2156	2156	100	4	0,19	4	0,19
PTS EPH Hassi Bahbah	1204	1204	100	0	0	0	0
PTS EPH Messaad	1219	1219	100	0	0	0	0
PTS EPH Ain Oussara	1648	1648	100	0	0	0	0
	1546						
Total	7773	6227	80,11	4	0,06	4	0,05
Medea							
CWTS Médéa	5686	5686	100	3	0,05	3	0,05
PTS EPH K.El Boukhari	1505	1505	100	0	0	0	0
PTS EPH Béni Slimane	1193	1193	100	0	0	0	0
PTS EPH Berouaguia	867	867	100	0	0	0	0
BS EPH Tablat	227	227	100	0	0	0	0
BS EPH Ain Boucif	91						
Total	9569	9478	99,05	3	0,03	3	0,03



Région Centre (suite)							
Wilaya	Total don	Dons sérotypés	% de dons sérotypés	positifs ou douteux	Taux de dépistés positifs	contrôlés positifs	Taux de contrôlés positifs
Tipaza							
PTS EPH Hadjout	1197	1197	100	0	0	0	0
PTS EPH Kolea	2435	2435	100	0	0	0	0
PTS EPH Sidi Ghiles	1408	1408	100	0	0	0	0
BS EPH Gouraya	473	473	100	2	0,42	1	0,21
BS EHS Mère et Enfant Tipaza	363						
Total	5876	5513	93,82	2	0,04	1	0,02
Tizi Ouzou							
CWTS Tizi Ouzou	19164	19164	100	59	0,31	48	0,25
PTS EPH A.El Hammam	662	662	100	3	0,45	0	0
PTS EPH Draa El Mizan	853	853	100	5	0,59	5	0,59
PTS EPH Azazga	1276						
BS EPH Larbaa Nath Irathen	355	355	100	0	0	0	0
BS EPH Boghni	1270	1270	100	6	0,47	0	0
BS EPH Azeffoun	835	835	100	1	0,12	1	0,12
Total	24415	23242	95,2	74	0,32	54	0,22
Total Région Centre	179 764	174 738	97,2	715	0,41	360	0,2



Région Est							
Wilaya	Total don	Dons sérotypés	% de dons sérotypés	positifs ou douteux	Taux de dépistés positifs	contrôlés positifs	Taux de contrôlés positifs
Annaba							
CWTS Annaba	16992	16992	100	0	0	0	0
BS EPH El Hadjar	1261						
BS EHS El Bouni	2389						
BS EPH Ain Barda	0	0	0	0	0	0	0
Total	20642	16992	82,32	0	0	0	0
Batna							
CWTS Batna	8830	8830	100	29	0,33	12	0,14
PTS EPH Arris 1	619	619	100	0	0	0	0
PTS EPH Barika	1075	1075	100	4	0,37	4	0,37
PTS EPH N'Gaous	560	560	100	1	0,18	1	0,18
PTS EPH Merouana	440	440	100	0	0	0	0
PTS EPH Ain Touta	486	486	100	0	0	0	0
Total	12010	12010	100	34	0,28	17	0,14
Constantine							
CTS CHU Constantine	20221	20221	100	19	0,09	0	0
CTS EHS Daksi	3778	3778	100	7	0,19	2	0,05
CTS EHS Erriadh	2412	2412	100	10	0,41	10	0,41
PTS EHS Sidi Mabrouk	3221	3221	100	0	0	0	0
PTS EPH Zighout Youcef	284						
PTS EPH El Khroub	990	990	100	5	0,51	0	0
BS EPH Ali Mindjli	482	482	100	0	0	0	0
PTS EPH El Bir	616	616	100	0	0	0	0
Total	32004	31720	99,11	41	0,13	12	0,04



Région Est (suite)							
Wilaya	Total don	Dons sérotypés	% de dons sérotypés	positifs ou douteux	Taux de dépistés positifs	contrôlés positifs	Taux de contrôlés positifs
El Taref							
CWTS El Tarf	1219	1219	100	2	0,16	1	0,08
PTS EPH El Kala	1440	1440	100	3	0,21	1	0,07
BS EPH Bouhadjar	372	372	100	1	0,27	1	0,27
Total	3031	3031	100	6	0,2	3	0,1
Guelma							
CWTS Guelma	3043	3043	100	26	0,85	10	0,33
PTS EPH Oued Zennati	672	665	98,96	0	0	0	0
BS EPH Bouchegouf	478	478	100	0	0	0	0
Total	4193	4186	99,83	26	0,62	10	0,24
Jijel							
CWTS Jijel	4541	4541	100	23	0,51	7	0,15
PTS EPH Taher	2017	2017	100	3	0,15	3	0,15
PTS EPH El Milia	1482	1482	100	2	0,13	0	0
Total	8040	8040	100	28	0,35	10	0,12
Khenchla							
CWTS Khenchela nouvel hôpital	1174	1174	100	8	0,68	5	0,43
PTS EPH Chechar	308	308	100	0	0	0	0
PTS EPH Kais	410	410	100	1	0,24	1	0,24
BS EPH Khenchela Ali Boushaba	556	556	100	0	0	0	0
BS EHS Salhi Belgacem	1223	1223	100	0	0	0	0
Total	3671	3671	100	9	0,25	6	0,16



Région Est (suite)							
Wilaya	Total don	Dons sérotypés	% de dons sérotypés	positifs ou douteux	Taux de dépistés positifs	contrôlés positifs	Taux de contrôlés positifs
Mila							
CWTS Mila	2413	2413	100	2	0,08	0	0
PTS EPH Ferdjioua	1429	1429	100	6	0,42	3	0,21
PTS EPH Chelghoum Laid	2284	2284	100	1	0,04	1	0,04
PTS EPH Oued Athmania	484	484	100	0	0	0	0
Total	6610	6610	100	9	0,14	4	0,06
M'sila							
CWTS M'Sila	4442	4442	100	0	0	0	0
PTS EPH Sidi Aissa	985	985	100	0	0	0	0
PTS EPH Boussada	2069	2069	100	0	0	2	0,1
PTS EPH Ain El Melh	258	258	100	0	0	0	0
Total	7754	7754	100	0	0	2	0,03
Oum El Bouaghi							
CWTS Oum El Bouaghi	1281	1281	100	20	1,56	0	0
PTS EPH Ain Beida	1621	1621	100	4	0,25	4	0,25
PTS EPH Ain M'lila	1914	1914	100	1	0,05	1	0,05
PTS EPH Meskiana	406	406	100	1	0,25	0	0
BS EPH Ain El Fekroun	543	543	100	1	0,18	1	0,18
	118						
Total	5883	5765	97,99	27	0,47	6	0,1



Région Est (suite)							
Wilaya	Total don	Dons sérotypés	% de dons sérotypés	positifs ou douteux	Taux de dépistés positifs	contrôlés positifs	Taux de contrôlés positifs
Sétif							
CWTS Sétif	10980	10980	100	10	0,09	10	0,09
PTS EPH Ain Kebira	423	423	100	0	0	0	0
PTS EPH El Eulma	2257	2257	100	3	0,13	3	0,13
PTS EPH Bougaa	1314	1314	100	0	0	0	0
PTS EPH Ain Oulmene	1496	1496	100	0	0	0	0
BS EH Ain Azel	487	487	100	2	0,41	1	0,21
BS EPH Beni Ourtilane	45						
Total	17002	16957	99,74	15	0,09	14	0,08
Skikda							
CWTS Skikda	6054	6054	100	10	0,17	1	0,02
PTS EPH EL Harrouch	1900	1900	100	3	0,16	0	0
PTS EPH Collo	1474	1474	100	1	0,07	0	0
PTS EPH Azzaba	1466	1466	100	5	0,34	0	0
PTS EPH Tamalous	685	685	100	4	0,58	1	0,15
BS EH Skikda	515						
Total	12094	11579	95,74	23	0,2	2	0,02
Souk Ahras							
CWTS Souk Ahras	1032	1032	100	53	5,14	0	0
PTS EPH Sedrata	811	811	100	2	0,25	1	0,12
Total	1843	1843	100	55	2,98	1	0,05



Région Est (suite)							
Wilaya	Total don	Dons sérotypés	% de dons sérotypés	positifs ou douteux	Taux de dépistés positifs	contrôlés positifs	Taux de contrôlés positifs
Tebessa							
CWTS Tebessa	3637	3637	100	34	0,93	20	0,55
PTS EPH Bir El Atter	1104	1104	100	1	0,09	0	0
BS EPH Chéria	817	817	100	6	0,73	5	0,61
BS EPH El Aouinet	465	465	100	3	0,65	2	0,43
BS EPH El Ouenza	442						
BS EPH Morsot	91	91	100	0	0	0	0
BS EPH Tebessa BB	1603	1603	100	0	0	0	0
Total	8159	7717	94,58	44	0,57	27	0,33
Total Région Est	142 936	137 875	96,46	317	0,23	114	0,08



Région Ouest							
Wilaya	Total don	Dons sérotypés	% de dons sérotypés	positifs ou douteux	Taux de dépistés positifs	contrôlés positifs	Taux de contrôlés positifs
Ain Temouchent							
CWTS Ain Temouchent	3176	3176	100	5	0,16	3	0,09
PTS EPH Béni Saf	1508	1508	100	5	0,33	5	0,33
PTS EPH Ham, Bouhdjar	700	700	100	0	0	0	0
BS EH Ain Temouchent	1000	1000	100	2	0,2	2	0,2
Total	6384	6384	100	12	0,19	10	0,16
Chlef							
CWTS Chlef	4266	4266	100	0	0	0	0
PTS EPH Tenes	1251	1251	100	4	0,32	4	0,32
BS EPH Boukadir	1303	1303	100	0	0	0	0
BS EPH Ouled -Fares	1627	1627	100	3	0,18	0	0
Total	8447	8447	100	7	0,08	4	0,05
Mascara							
CWTS Mascara	3575	3575	100	3	0,08	3	0,08
PTS EPH Mohammadia	1265	1265	100	5	0,4	0	0
PTS EPH Sig	1381	1381	100	8	0,58	5	0,36
PTS EPH Tighenif	1205	1205	100	2	0,17	2	0,17
PTS EPH Ghris	1135	1135	100	1	0,09	0	0
BS EPH Mascara MT	2104	2104	100	7	0,33	7	0,33
Total	10665	10665	100	26	0,24	17	0,16
Mostaganem							
CWTS Mostaganem	5446	5446	100	11	0,2	10	0,18
PTS EPH Sidi Ali	1977	1977	100	5	0,25	0	0
PTS EPH Ain Tedles	1986	1986	100	3	0,15	3	0,15
Total	9409	9409	100	19	0,2	13	0,14



Région Ouest (suite)							
Wilaya	Total don	Dons sérotypés	% de dons sérotypés	positifs ou douteux	Taux de dépistés positifs	contrôlés positifs	Taux de contrôlés positifs
Oran							
CTS CHU Oran	23615	23615	100	57	0,24	37	0,16
CTS EHU Oran	16006	16006	100	18	0,11	4	0,02
PTS EPH Arzew (El Mouhgoun)	624	624	100	3	0,48	3	0,48
PTS EPH Canastel A,E,K	2165	2165	100	16	0,74	16	0,74
PTS EH Ain El-Turk	1693	1693	100	3	0,18	3	0,18
BS EHS Emir AEK Messerguine	3628	3628	100	29	0,8	8	0,22
Total	47731	47731	100	126	0,26	71	0,15
Relizane							
CWS Relizane	3769	3769	100	3	0,08	3	0,08
PTS EPH Mazouna	1863	1863	100	0	0	0	0
PTS EPH Oued Rhiou	1942	1942	100	4	0,21	0	0
Total	7574	7574	100	7	0,09	3	0,04
Saida							
CWTS Saida	2307	2307	100	0	0	0	0
BS EHS Hamdane Bakhta	2325						
Total	4632	2307	49,81	0	0	0	0
Sidi Bel Abbes							
CWTS Sidi Bel Abbes	10722	10722	100	100	0,93	51	0,48
PTS EPH Telagh	843	843	100	1	0,12	0	0
Total	11565	11565	100	101	0,87	51	0,44



Région Ouest (suite)							
Wilaya	Total don	Dons sérotypés	% de dons sérotypés	positifs ou douteux	Taux de dépistés positifs	contrôlés positifs	Taux de contrôlés positifs
Tiaret							
CWTS Tiaret	4521	4521	100	2	0,04	2	0,04
PTS EPH Mahdia	445	445	100	0	0	0	0
PTS EPH Ksar Chellala	454	454	100	22	4,85	0	0
PTS EPH Frenda	942	942	100	3	0,32	7	0,74
PTS EPH Sougueur	1762	1762	100	10	0,57	10	0,57
	1085						
Total	9209	8124	88,22	37	0,46	19	0,21
Tissemsilt							
CWTS Tissemsilt	1282	1282	100	1	0,08	1	0,08
PTS EPH Theniet El Had	1435	1435	100	2	0,14	2	0,14
PTS EPH Bordj Bou Nâama	641	641	100	0	0	0	0
Total	3358	3358	100	3	0,09	3	0,09
Tlemcen							
CWTS Tlemcen	10837	10837	100	21	0,19	0	0
PTS EPH Maghnia	2145	2145	100	2	0,09	0	0
PTS EPH Sebdou	585	585	100	1	0,17	1	0,17
PTS EPH Ghazaouet	971	971	100	0	0	0	0
BS EPH Nedroma	563	563	100	0	0	0	0
Total	15101	15101	100	24	0,16	1	0,01
Total Région Ouest	134 075	130 665	97,46	362	0,28	192	0,14



Région Sud Est							
Wilaya	Total don	Dons sérotypés	% de dons sérotypés	positifs ou douteux	Taux de dépistés positifs	contrôlés positifs	Taux de contrôlés positifs
Biskra							
CWTS Biskra	4992	4992	100	31	0,62	2	0,04
PTS EPH Ouled Djellal	1121	1121	100	1	0,09	1	0,09
BS EPH Tolga	777	777	100	3	0,39	0	0
Total	6890	6890	100	35	0,51	3	0,04
El Oued							
CWTS EL Oued	4168	4168	100	9	0,22	2	0,05
PTS EPH Djamaa	630	630	100	0	0	0	0
PTS EPH El Meghaier	500	500	100	1	0,2		
Total	5298	5298	100	10	0,19	2	0,04
Ghardaia							
CWTS Ghardaia	2979	2979	100	6	0,2	6	0,2
PTS EPH El Meniaa	576	576	100	0	0	0	0
PTS EPH Metlili	1231	1231	100	0	0	0	0
Total	4786	4786	100	6	0,13	6	0,13
Illizi							
CWTS Illizi	413	413	100	1	0,24	0	0
CTS EPH Djanet	323	323	100	0	0	0	0
Total	736	736	100	1	0,14	0	0
Laghouat							
CWTS Laghouat	2457	2457	100	4	0,16	4	0,16
PTS EPH Aflou	2418	2418	100	0	0	0	0
Total	4875	4875	100	4	0,08	4	0,08



Région Sud Est (suite)							
Wilaya	Total don	Dons sérotypés	% de dons sérotypés	positifs ou douteux	Taux de dépistés positifs	contrôlés positifs	Taux de contrôlés positifs
Ouargla							
CWTS Ouargla	3622	3622	100	2	0,06	2	0,06
PTS EPH Hassi Messaoud	202	202	100	0	0	0	0
PTS EPH Touggourt	3496	3496	100	0	0	0	0
BS EPSP El Hadjira	14						
Total	7334	7320	99,81	2	0,03	2	0,03
Tamanrasset							
CWTS Tamanrasset	1538	1538	100	0	0	0	0
PTS EPH Ain Salah	601	601	100	0	0	0	0
Total	2139	2139	100	0	0	0	0
Total Région Sud Est	32 058	32 044	99,96	58	0,18	17	0,05



Région Sud Ouest							
Wilaya	Total don	Dons sérotypés	% de dons sérotypés	positifs ou douteux	Taux de dépistés positifs	contrôlés positifs	Taux de contrôlés positifs
Adrar							
CWTS Adrar	1675	1675	100	12	0,72	0	0
PTS EPH Timimoun	902	902	100	0	0	0	0
PTS EPH Reggane	762	762	100	1	0,13	0	0
Total	3339	3339	100	13	0,39	0	0
Bechar							
CWTS Béchar	3557	3557	100	25	0,7	5	0,14
PTS EPH Béni Abbes	346	346	100	0	0	0	0
PTS EPH Abadla	254	254	100	0	0	0	0
Total	4157	4157	100	25	0,6	5	0,12
El Bayadh							
CWTS El Bayadh	2005	2005	100	5	0,25	5	0,25
PTS EPH El Biodh Sidi Cheikh	562	562	100	2	0,36	0	0
Total	2567	2567	100	7	0,27	5	0,19
Naama							
PTS EPH Mechria	494	494	100	1	0,2	0	0
PTS EPH Ain Sefra	1641	1641	100	29	1,77	5	0,3
BS EPH Naama	1179	616	52,25	8	1,3	8	0,68
Total	3314	2751	83,01	38	1,38	13	0,39
Tindouf							
CWTS Tindouf	714	714	100	0	0	0	0
Total	714	714	100	0	0	0	0
Total Région Sud Ouest	14091	13528	96	83	0,61	23	0,16
Total général	502924	488850	97,2	1535	0,31	706	0,14



Sérologie infectieuse Syphilis par structure de transfusion sanguine

(NB : Les vides correspondent à des données non communiquées)

Région Centre							
Wilaya	Total don	Dons sérotypés	% de dons sérotypés	positifs ou douteux	Taux de dépistés positifs	contrôlés positifs	Taux de contrôlés positifs
Ain-Defla							
CWTS Ain Defla	2382	2382	100	9	0,38	7	0,29
PTS EPH El Attaf	1516	1516	100	1	0,07	1	0,07
PTS EPH Khemis Miliana	1366	1366	100	1	0,07	1	0,07
PTS EPH Miliana	1493	1493	100	0	0	0	0
Total	6757	6757	100	11	0,16	9	0,13
Alger							
CTS CHU Mustapha	23049	13049	56,61	233	1,79	193	0,84
CTS CHU Beni Messous	16912	16912	100	176	1,04	12	0,07
CTS CHU Bab El Oued	5028	5028	100	27	0,54	5	0,1
CTS CHU Hussein Dey	6295	6295	100	6	0,1	6	0,1
CTS EHS Salim Z'Mirli	2766	2766	100	2	0,07	1	0,04
CTS EHS Dr Maouche	2386	2386	100	3	0,13	3	0,13
CTS EHS Douéra	2803	2803	100	100	3,57	10	0,36
PTS EHS Ait Idir	190	190	100	0	0	0	0
PTS EPH El Biar (Djilali Belkhenchir)	605	605	100	1	0,17	1	0,17
CTS EPH Kouba	3434	3434	100	50	1,46	24	0,7
CTS EPH Bologhine Ibn Ziri	1714	1714	100	45	2,63	9	0,53
PTS EPH El Harrach Hassen Badi	1551	1518	97,87	6	0,4	0	0
CTS EPH Ain Taya	1537	1537	100	6	0,39	3	0,2
PTS EPH Zeralda	1258	1258	100	6	0,48	6	0,48
CTS EPH Rouiba	5408	5408	100	6	0,11	0	0
BS EHS Abderrahmani	1059	1059	100	2	0,19	0	0
Total	75995	65962	86,8	669	1,01	273	0,36



Région Centre (suite)							
Wilaya	Total don	Dons sérotypés	% de dons sérotypés	positifs ou douteux	Taux de dépistés positifs	contrôlés positifs	Taux de contrôlés positifs
B,B,Arréridj							
CWTS BB Arreridj	4263	4263	100	35	0,82	11	0,26
PTS EPH Ras El Oued	1073	1073	100	3	0,28	3	0,28
Total	5336	5336	100	38	0,71	14	0,26
Béjaia							
CWTS Béjaia	7703	7703	100	57	0,74	48	0,62
PTS EPH Sidi Aich	1328	1328	100	4	0,3	4	0,3
PTS EPH Akbou	2453	2453	100	3	0,12	3	0,12
PTS EPH Kherrata	1015	1015	100	6	0,59	2	0,2
BS EPH Oued Amizour	1409	1409	100	10	0,71	0	0
BS Aokas	1145						
Total	15053	13908	92,39	80	0,58	57	0,38
Blida							
CWTS Blida	15458	15458	100	44	0,28	44	0,28
PTS EPH Boufarik	1560	1560	100	7	0,45	2	0,13
PTS EPH Larbaa	1293	1293	100	47	3,63	28	2,17
BS EPH El Affroun	675						
Total	18986	18311	96,44	98	0,54	74	0,39
Bouira							
CWTS Bouira	2341	2341	100	2	0,09	0	0
PTS EPH Sour El Ghozlane	930	930	100	1	0,11	0	0
PTS EPH Lakhdaria	918	918	100	11	1,2	3	0,33
BS EPH M'chedellah	677	677	100	0	0	0	0
BS EPH Ain Bessam	781	781	100	0	0	0	0
Total	5647	5647	100	14	0,25	3	0,05



Région Centre (suite)							
Wilaya	Total don	Dons sérotypés	% de dons sérotypés	positifs ou douteux	Taux de dépistés positifs	contrôlés positifs	Taux de contrôlés positifs
Boumerdes							
PTS EPH Bordj Ménaïel	1704	1704	100	2	0,12	2	0,12
PTS EPH Dellys	1360	1360	100	1	0,07	1	0,07
PTS EPH Thenia	1293	1293	100	8	0,62	1	0,08
Total	4357	4357	100	11	0,25	4	0,09
Djelfa							
CWTS Djelfa	2156	2156	100	10	0,46	10	0,46
PTS EPH Hassi Bahbah	1204	1204	100	0	0	0	0
PTS EPH Messaad	1219	1219	100	2	0,16	2	0,16
PTS EPH Ain Oussara	1648	1648	100	1	0,06	0	0
BS Mère Enfant Djelfa	1546						
Total	7773	6227	80,11	13	0,21	12	0,15
Medea							
CWTS Médéa	5686	5686	100	27	0,47	27	0,47
PTS EPH Ksar El Boukhari	1505	1505	100	0	0	0	0
PTS EPH Béni Slimane	1193	1193	100	0	0	0	0
PTS EPH Berouaguia	867	867	100	2	0,23	0	0
BS EPH Tablat	227	227	100	0	0	0	0
BS EPH Ain Boucif	91						
Total	9569	9478	99,05	29	0,31	27	0,28



Région Centre (suite)							
Wilaya	Total don	Dons sérotypés	% de dons sérotypés	positifs ou douteux	Taux de dépistés positifs	contrôlés positifs	Taux de contrôlés positifs
Tipaza							
PTS EPH Hadjout	1197	1197	100	0	0	0	0
PTS EPH Kolea	2435	2435	100	12	0,49	10	0,41
PTS EPH Sidi Ghiles	1408	1408	100	0	0	0	0
BS EPH Gouraya	473	473	100	4	0,85	2	0,42
	363						
Total	5876	5513	93,82	16	0,29	12	0,2
Tizi Ouzou							
CWTS Tizi Ouzou	19164	19164	100	26	0,13	13	0,07
PTS EPH Ain El Hammam	662	662	100	0	0	0	0
PTS EPH Draa El Mizan	853	853	100	0	0	0	0
PTS EPH Azazga	1276						
BS EPH Larbaa Nath Irathen	355	355	100	0	0	0	0
BS EPH Boghni	1270	1270	100	6	0,47	0	0
BS EPH Azeffoun	835	835	100	0	0	0	0
Total	24415	23242	95,2	32	0,14	13	0,05
Total Région Centre	179 764	164 738	91,64	1 011	0,61	498	0,28



Région Est							
Wilaya	Total don	Dons sérotypés	% de dons sérotypés	positifs ou douteux	Taux de dépistés positifs	contrôlés positifs	Taux de contrôlés positifs
Annaba							
CWTS Annaba	16992	16992	100	0	0	0	0
BS EPH El Hadjar	1261						
BS EHS El Bouni	2389						
BS EPH Ain Barda	0	0	0	0	0	0	0
Total	20642	16992	82,32	0	0	0	0
Batna							
CWTS Batna	8830	8830	100	14	0,16	3	0,03
PTS EPH Arris 1	619	619	100	0	0	0	0
PTS EPH Barika	1075	1075	100	0	0	0	0
PTS EPH N'Gaous	560	560	100	0	0	0	0
PTS EPH Merouana	440	440	100	0	0	0	0
PTS EPH Ain Touta	486	486	100	0	0	0	0
Total	12010	12010	100	14	0,12	3	0,02
Constantine							
CTS CHU Constantine	20221	20221	100	23	0,11	0	0
CTS EHS Daksi	3778	3778	100	6	0,16	2	0,05
CTS EHS Erriadh	2412	2412	100	76	3,15	76	3,15
PTS EHS Sidi Mabrouk	3221	3221	100	5	0,16	5	0,16
PTS EPH Zighout Youcef	284						
PTS EPH El Khroub	990	990	100	2	0,2	0	0
BS EPH Ali Mindjli	482	482	100	3	0,62	0	0
PTS EPH El Bir	616	616	100	0	0	0	0
Total	32004	31720	99,11	115	0,36	83	0,26



Région Est (suite)							
Wilaya	Total don	Dons sérotypés	% de dons sérotypés	positifs ou douteux	Taux de dépistés positifs	contrôlés positifs	Taux de contrôlés positifs
El Taref							
CWTS El Tarf	1219	1219	100	0	0	0	0
PTS EPH El Kala	1440	1440	100	0	0	0	0
BS EPH Bouhadjar	372	372	100	2	0,54	2	0,54
Total	3031	3031	100	2	0,07	2	0,07
Guelma							
CWTS Guelma	3043	3043	100	26	0,85	17	0,56
PTS EPH Oued Zennati	672	665	98,96	1	0,15	1	0,15
BS EPH Bouchegouf	478	478	100	2	0,42	2	0,42
Total	4193	4186	99,83	29	0,69	20	0,48
Jijel							
CWTS Jijel	4541	4541	100	4	0,09	2	0,04
PTS EPH Taher	2017	2017	100	1	0,05	1	0,05
PTS EPH El Milia	1482	1482	100	5	0,34	2	0,13
Total	8040	8040	100	10	0,12	5	0,06
Khenchla							
CWTS Khenchela nouvel hôpital	1174	1174	100	4	0,34	2	0,17
PTS EPH Chechar	308	308	100	0	0	0	0
PTS EPH Kais	410	410	100	0	0	0	0
BS EPH Khenchela Ali Boushaba	556	556	100	0	0	0	0
BS EHS Salhi Belgacem	1223	1223	100	0	0	0	0
Total	3671	3671	100	4	0,11	2	0,05



Région Est (suite)							
Wilaya	Total don	Dons sérotypés	% de dons sérotypés	positifs ou douteux	Taux de dépistés positifs	contrôlés positifs	Taux de contrôlés positifs
Mila							
CWTS Mila	2413	2413	100	3	0,12	2	0,08
PTS EPH Ferdjioua	1429	1429	100	7	0,49	3	0,21
PTS EPH Chelghoum Laid	2284	2284	100	0	0	0	0
PTS EPH Oued Athmania	484	484	100	0	0	1	0,21
Total	6610	6610	100	10	0,15	6	0,09
M'sila							
CWTS M'Sila	4442	4442	100	2	0,05	0	0
PTS EPH Sidi Aissa	985	985	100	0	0	0	0
PTS EPH Boussada	2069	2069	100	0	0	7	0,34
PTS EPH Ain El Melh	258	258	100	0	0	0	0
Total	7754	7754	100	2	0,03	7	0,09
Oum El Bouaghi							
CWTS Oum El Bouaghi	1281	1281	100	4	0,31	0	0
PTS EPH Ain Beida	1621	1621	100	1	0,06	1	0,06
PTS EPH Ain M'lila	1914	1914	100	0	0	0	0
PTS EPH Meskiana	406	406	100	1	0,25		
BS EPH Ain El Fekroun	543	543	100	0	0	0	0
BS EPH IBN SINA	118						
Total	5883	5765	97,99	6	0,1	1	0,02



Région Est (suite)							
Wilaya	Total don	Dons sérotypés	% de dons sérotypés	positifs ou douteux	Taux de dépistés positifs	contrôlés positifs	Taux de contrôlés positifs
Sétif							
CWTS Sétif	10980	10980	100	23	0,21	17	0,15
PTS EPH Ain Kebira	423	423	100	0	0	0	0
PTS EPH El Eulma	2257	2257	100	8	0,35	8	0,35
PTS EPH Bougaa	1314	1314	100	0	0	0	0
PTS EPH Ain Oulmene	1496	1496	100	0	0	0	0
BS EH Ain Azel	487	487	100	0	0	0	0
BS EPH Beni Ourtilane	45						
Total	17002	16957	99,74	31	0,18	25	0,15
Skikda							
CWTS Skikda	6054	6054	100	13	0,21	0	0
PTS EPH EL Harrouch	1900	1900	100	3	0,16	1	0,05
PTS EPH Collo	1474	1474	100	4	0,27	3	0,2
PTS EPH Azzaba	1466	1466	100	19	1,3	6	0,41
PTS EPH Tamalous	685	685	100	3	0,44	0	0
BS EH Skikda	515						
Total	12094	11579	95,74	42	0,36	10	0,08
Souk Ahras							
CWTS Souk Ahras	1032	1032	100	16	1,55	0	0
PTS EPH Sedrata	811	811	100	0	0	0	0
Total	1843	1843	100	16	0,87	0	0



Région Est (suite)							
Wilaya	Total don	Dons sérotypés	% de dons sérotypés	positifs ou douteux	Taux de dépistés positifs	contrôlés positifs	Taux de contrôlés positifs
Tebessa							
CWTS Tebessa	3637	3637	100	56	1,54	56	1,54
PTS EPH Bir El Atter	1104	1104	100	9	0,82	9	0,82
BS EPH Chéria	817	817	100	2	0,24	2	0,24
BS EPH El Aouinet	465	465	100	0	0	0	0
BS EPH El Ouenza	442						
BS EPH Morsot	91	91	100	0	0	0	0
BS EPH Tebessa BB	1603	1603	100	2	0,12	2	0,12
Total	8159	7717	94,58	69	0,89	69	0,85
Total Région Est	142 936	137 875	96,46	350	0,25	233	0,16



Région Ouest							
Wilaya	Total don	Dons sérotypés	% de dons sérotypés	positifs ou douteux	Taux de dépistés positifs	contrôlés positifs	Taux de contrôlés positifs
Ain Temouchent							
CWTS Ain Temouchent	3176	3176	100	7	0,22	6	0,19
PTS EPH Béni Saf	1508	1508	100	4	0,27	4	0,27
PTS EPH Ham, Bouhdjar	700	700	100	5	0,71	5	0,71
BS EH Ain Temouchent	1000	1000	100	4	0,4	4	0,4
Total	6384	6384	100	20	0,31	19	0,3
Chlef							
CWTS Chlef	4266	4266	100	2	0,05	0	0
PTS EPH Tenes	1251	1241	99,2	6	0,48	6	0,48
BS EPH Boukadir	1303	1303	100	2	0,15	2	0,15
BS EPH Ouled -Fares	1627	1627	100	6	0,37	0	0
Total	8447	8437	99,88	16	0,19	8	0,09
Mascara							
CWTS Mascara	3575	3575	100	27	0,76	27	0,76
PTS EPH Mohammadia	1265	1265	100	10	0,79	0	0
PTS EPH Sig	1381						
PTS EPH Tighenif	1205	1205	100	3	0,25	3	0,25
PTS EPH Ghris	1135	1135	100	7	0,62	0	0
BS EPH Mascara MT	2104	2104	100	22	1,05	22	1,05
Total	10665	9284	87,05	69	0,74	52	0,49
Mostaganem							
CWTS Mostaganem	5446	5446	100	45	0,83	43	0,79
PTS EPH Sidi Ali	1977	1977	100	4	0,2	0	0
PTS EPH Ain Tedles	1986	1986	100	4	0,2	4	0,2
Total	9409	9409	100	53	0,56	47	0,5



Région Ouest (suite)							
Wilaya	Total don	Dons sérotypés	% de dons sérotypés	positifs ou douteux	Taux de dépistés positifs	contrôlés positifs	Taux de contrôlés positifs
Oran							
CTS CHU Oran	23615	23615	100	136	0,58	98	0,41
CTS EHU Oran	16006	16006	100	87	0,54	53	0,33
PTS EPH Arzew (El Mouhgoun)	624	624	100	1	0,16	1	0,16
PTS EPH Canastel A,E,K	2165	2165	100	22	1,02	22	1,02
PTS EH Ain El-Turk	1693	1693	100	9	0,53	9	0,53
BS EHS Emir AEK Messerguine	3628	3628	100	77	2,12	15	0,41
Total	47731	47731	100	332	0,7	198	0,41
Relizane							
CWS Relizane	3769	3769	100	12	0,32	12	0,32
PTS EPH Mazouna	1863	1863	100	0	0	0	0
PTS EPH Oued Rhiou	1942	1942	100	2	0,1	0	0
Total	7574	7574	100	14	0,18	12	0,16
Saida							
CWTS Saida	2307	2307	100	5	0,22	0	0
BS EHS Hamdane Bakhta	2325						
Total	4632	2307	49,81	5	0,22	0	0
Sidi Bel Abbes							
CWTS Sidi Bel Abbes	10722	10722	100	166	1,55	156	1,45
PTS EPH Telagh	843	843	100	6	0,71	0	0
Total	11565	11565	100	172	1,49	156	1,35



Région Ouest (suite)							
Wilaya	Total don	Dons sérotypés	% de dons sérotypés	positifs ou douteux	Taux de dépistés positifs	contrôlés positifs	Taux de contrôlés positifs
Tiaret							
CWTS Tiaret	4521	4521	100	10	0,22	10	0,22
PTS EPH Mahdia	445	445	100	0	0	0	0
PTS EPH Ksar Chellala	454	454	100	42	9,25	0	0
PTS EPH Frenda	942	942	100	2	0,21	8	0,85
PTS EPH Sougueur	1762	1762	100	18	1,02	18	1,02
BS EPH Tiaret	1085						
Total	9209	8124	88,22	72	0,89	36	0,39
Tissemsilt							
CWTS Tissemsilt	1282	1282	100	3	0,23	3	0,23
PTS EPH Theniet El Had	1435	1435	100	5	0,35	5	0,35
PTS EPH Bordj Bou Nâama	641	641	100	0	0	0	0
Total	3358	3358	100	8	0,24	8	0,24
Tlemcen							
CWTS Tlemcen	10837	10837	100	27	0,25	0	0
PTS EPH Maghnia	2145	2145	100	6	0,28	6	0,28
PTS EPH Sebdou	585	585	100	0	0	0	0
PTS EPH Ghazaouet	971	971	100	4	0,41	4	0,41
BS EPH Nedroma	563	563	100	1	0,18	1	0,18
Total	15101	15101	100	38	0,25	11	0,07
Total Région Ouest	134 075	129 274	96,42	799	0,62	547	0,41



Région Sud Est							
Wilaya	Total don	Dons sérotypés	% de dons sérotypés	positifs ou douteux	Taux de dépistés positifs	contrôlés positifs	Taux de contrôlés positifs
Biskra							
CWTS Biskra	4992	4992	100	31	0,62	6	0,12
PTS EPH Ouled Djellal	1121	1121	100	3	0,27	3	0,27
BS EPH Tolga	777	777	100	4	0,51	0	0
Total	6890	6890	100	38	0,55	9	0,13
El Oued							
CWTS EL Oued	4168	4168	100	1	0,02	0	0
PTS EPH Djamaa	630	630	100	4	0,63	4	0,63
PTS EPH El Meghaier	500	500	100	0	0	0	0
Total	5298	5298	100	5	0,09	4	0,08
Ghardaia							
CWTS Ghardaia	2979	2979	100	10	0,34	10	0,34
PTS EPH El Meniaa	576	576	100	1	0,17	1	0,17
PTS EPH Metlili	1231	1231	100	0	0	0	0
Total	4786	4786	100	11	0,23	11	0,23
Illizi							
CWTS Illizi	413	413	100	4	0,97	1	0,24
CTS EPH Djanet	323	323	100	1	0,31	1	0,31
Total	736	736	100	5	0,68	2	0,27
Laghouat							
CWTS Laghouat	2457	2457	100	67	2,73	67	2,73
PTS EPH Aflou	2418	2418	100	15	0,62	15	0,62
Total	4875	4875	100	82	1,68	82	1,68



Région Sud Est (suite)							
Wilaya	Total don	Dons sérotypés	% de dons sérotypés	positifs ou douteux	Taux de dépistés positifs	contrôlés positifs	Taux de contrôlés positifs
Ouargla							
CWTS Ouargla	3622	3622	100	12	0,33	10	0,28
PTS EPH Hassi Messaoud	202	202	100	0	0	0	0
PTS EPH Touggourt	3496	3496	100	8	0,23	8	0,23
BS EPSP El Hadjira	14						
Total	7334	7320	99,81	20	0,27	18	0,25
Tamanrasset							
CWTS Tamanrasset	1538	1538	100	38	2,47	38	2,47
PTS EPH Ain Salah	601	601	100	1	0,17	1	0,17
Total	2139	2139	100	39	1,82	39	1,82
Total Région Sud Est	32 058	32 044	99,96	200	0,62	165	0,51



Région Sud Ouest							
Wilaya	Total don	Dons sérotypés	% de dons sérotypés	positifs ou douteux	Taux de dépistés positifs	contrôlés positifs	Taux de contrôlés positifs
Adrar							
CWTS Adrar	1675	1675	100	74	4,42	32	1,91
PTS EPH Timimoun	902	902	100	0	0	0	0
PTS EPH Reggane	762	762	100	10	1,31	0	0
Total	3339	3339	100	84	2,52	32	0,96
Bechar							
	3557	3557	100	19	0,53	5	0,14
PTS EPH Béni Abbes	346	346	100	0	0	0	0
PTS EPH Abadla	254	254	100	0	0	0	0
Total	4157	4157	100	19	0,46	5	0,12
El Bayadh							
CWTS El Bayadh	2005	2005	100	7	0,35	7	0,35
PTS EPH El Biodh Sidi Cheikh	562	562	100	2	0,36	0	0
Total	2567	2567	100	9	0,35	7	0,27
Naama							
PTS EPH Mechria	494	494	100	2	0,4	0	0
PTS EPH Ain Sefra	1641	1641	100	27	1,65	27	1,65
BS EPH Naama	1179	616	52,25	0	0	0	0
Total	3314	2751	83,01	29	1,05	27	0,81
Tindouf							
CWTS Tindouf	714	714	100	0	0	0	0
Total	714	714	100	0	0	0	0
Total Région Sud Ouest	14 091	13 528	96	141	1,04	71	0,5
Total Général	502 924	477 459	94,94	2 501	0,52	1 514	0,3



La Distribution

Distribution du sang total par structure de transfusion sanguine

Région Centre												
Wilaya	ST préparé	ST distribué	ST distribué en IM	ST Chirurgie	ST Gynéco	ST Pédiatrie	ST Hémato	ST Med interne	ST UMC	ST Hémod	ST Autres	ST distribué en EM
Ain-Defla												
CWTS Ain Defla	0	0	0	0	0	0	0	0	0	0	0	0
PTS EPH El Attaf	0	0	0	0	0	0	0	0	0	0	0	0
PTS EPH Khemis Miliana	0	0	0	0	0	0	0	0	0	0	0	0
PTS EPH Miliana	23	23	23	4	19	0	0	0	0	0	0	0
Total	23	23	23	4	19	0	0	0	0	0	0	0
Alger												
CTS CHU Mustapha	0	0	0	0	0	0	0	0	0	0	0	0
CTS CHU Beni Messous	0	0	0	0	0	0	0	0	0	0	0	0
CTS CHU Bab El Oued	1	1	0	0	0	0	0	0	0	0	0	1
CTS CHU Hussein Dey	22	24	22	6	16	0	0	0	0	0	0	2
CTS EHS Salim Z'Mirli	0	0	0	0	0	0	0	0	0	0	0	0
CTS EHS Dr Maouche	0	0	0	0	0	0	0	0	0	0	0	0
CTS EHS Douéra	0	0	0	0	0	0	0	0	0	0	0	0
PTS EHS Ait Idir	190	164	158	152	3	0	0	0	0	3	0	6
PTS EPH El Biar (Djilali Belkhenchir)	0	0	0	0	0	0	0	0	0	0	0	0
CTS EPH Kouba	0	0	0	0	0	0	0	0	0	0	0	0
CTS EPH Bologhine Ibn Ziri	0	0	0	0	0	0	0	0	0	0	0	0
PTS EPH El Harrach Hassen Badi	0	0	0	0	0	0	0	0	0	0	0	0
CTS EPH Ain Taya	0	0	0	0	0	0	0	0	0	0	0	0
PTS EPH Zeralda	11	11	11	8	0	3	0	0	0	0	0	0
CTS EPH Rouiba	0	0	0	0	0	0	0	0	0	0	0	0
BS EHS Abderrahmani	121	121	121	121	0	0	0	0	0	0	0	0
Total	345	321	312	287	19	3	0	0	0	3	0	9



Région Centre (Suite)												
Wilaya	ST préparé	ST distribué	ST distribué en IM	ST Chirurgie	ST Gynéco	ST Pédiatrie	ST Hémato	ST Med interne	ST UMC	ST Hémod	ST Autres	ST distribué en EM
B,B,Arréridj												
CWTS BB Arreridj	0	0	0	0	0	0	0	0	0	0	0	0
PTS EPH Ras El Oued	225	74	74	3	23	4	0	14	2	24	4	0
Total	225	74	74	3	23	4	0	14	2	24	4	0
Béjaia												
CWTS Béjaia	7	0	0	0	0	0	0	0	0	0	0	0
PTS EPH Sidi Aich	0	0	0	0	0	0	0	0	0	0	0	0
PTS EPH Akbou	0	0	0	0	0	0	0	0	0	0	0	0
PTS EPH Kherrata	0	0	0	0	0	0	0	0	0	0	0	0
BS EPH Oued Amizour	0	0	0	0	0	0	0	0	0	0	0	0
BS EPH Aokas	0	0	0	0	0	0	0	0	0	0	0	0
Total	7	0	0	0	0	0	0	0	0	0	0	0
Blida												
CWTS Blida	0	0	0	0	0	0	0	0	0	0	0	0
PTS EPH Boufarik	0	0	0	0	0	0	0	0	0	0	0	0
PTS EPH Larbaa	0	0	0	0	0	0	0	0	0	0	0	0
BS EPH El Affroun	0	1031	0	0	0	0	0	0	0	0	0	1031
Total	0	1031	0	0	0	0	0	0	0	0	0	1031
Bouira												
CWTS Bouira	0	0	0	0	0	0	0	0	0	0	0	0
PTS EPH Sour El Ghozlane	0	0	0	0	0	0	0	0	0	0	0	0
PTS EPH Lakhdaria	0	0	0	0	0	0	0	0	0	0	0	0
BS EPH M'chedellah	0	0	0	0	0	0	0	0	0	0	0	0
BS EPH Ain Bessam	0	0	0	0	0	0	0	0	0	0	0	0
Total	0	0	0	0	0	0	0	0	0	0	0	0



Région Centre (Suite)												
Wilaya	ST préparé	ST distribué	ST distribué en IM	ST Chirurgie	ST Gynéco	ST Pédiatrie	ST Hémato	ST Med interne	ST UMC	ST Hémod	ST Autres	ST distribué en EM
Boumerdes												
PTS EPH Bordj Ménaïel	0	0	0	0	0	0	0	0	0	0	0	0
PTS EPH Dellys	15	25	11	0	3	3	0	0	5	0	0	14
PTS EPH Thenia	3	3	3	0	0	3	0	0	0	0	0	0
Total	18	28	14	0	3	6	0	0	5	0	0	14
Djelfa												
CWTS Djelfa	0	0	0	0	0	0	0	0	0	0	0	0
PTS EPH Hassi Bahbah	30	30	30	5	10	2	0	2	10	1	0	0
PTS EPH Messaad	3	3	3	0	0	1	0	2	0	0	0	0
PTS EPH Ain Oussara	0	0	0	0	0	0	0	0	0	0	0	0
BS Mère Enfant Djelfa	0	0	0	0	0	0	0	0	0	0	0	0
Total	33	33	33	5	10	3	0	4	10	1	0	0
Medea												
CWTS Médéa	191	181	181	15	90	34	0	0	42	0	0	0
PTS EPH Ksar El Boukhari	471	246	238	40	18	25	0	46	80	15	14	8
PTS EPH Béni Slimane	73	132	60	28	5	2	4	2	11	8	0	72
PTS EPH Berouaguia	486	506	456	128	95	42	0	61	78	52	0	50
BS EPH Tablat	0	0	0	0	0	0	0	0	0	0	0	0
BS EPH Ain Boucif	0	0	0	0	0	0	0	0	0	0	0	0
Total	1221	1065	935	211	208	103	4	109	211	75	14	130



Région Centre (Suite)												
Wilaya	ST préparé	ST distribué	ST distribué en IM	ST Chirurgie	ST Gynéco	ST Pédiatrie	ST Hémato	ST Med interne	ST UMC	ST Hémod	ST Autres	ST distribué en EM
Tipaza												
PTS EPH Hadjout	0	0	0	0	0	0	0	0	0	0	0	0
PTS EPH Kolea	9	9	9	0	9	0	0	0	0	0	0	0
PTS EPH Sidi Ghiles	0	0	0	0	0	0	0	0	0	0	0	0
BS EPH Gouraya	5	4	4	4	0	0	0	0	0	0	0	0
BS EHS Mère et Enfant Tipaza	0	0	0	0	0	0	0	0	0	0	0	0
Total	14	13	13	4	9	0	0	0	0	0	0	0
Tizi Ouzou												
CWTS Tizi Ouzou	47	9	7	0	0	6	0	0	0	0	1	2
PTS EPH Ain El Hammam	316	69	44	11	3	1	0	5	0	0	24	25
PTS EPH Draa El Mizan	0	0	0	0	0	0	0	0	0	0	0	0
PTS EPH Azazga	0	0	0	0	0	0	0	0	0	0	0	0
BS EPH Larbaa Nath Irathen	0	0	0	0	0	0	0	0	0	0	0	0
BS EPH Boghni	0	0	0	0	0	0	0	0	0	0	0	0
BS EPH Azeffoun	15	2	2	0	0	0	0	0	0	0	2	0
Total	378	80	53	11	3	7	0	5	0	0	27	27
Total Région Centre	2 264	2 668	1 457	525	294	126	4	132	228	103	45	1 211



Région Est												
Wilaya	ST préparé	ST distribué	ST distribué en IM	ST Chirurgie	ST Gynéco	ST Pédiatrie	ST Hémato	ST Med interne	ST UMC	ST Hémod	ST Autres	ST distribué en EM
Annaba												
CWTS Annaba	53	34	34	3	8	0	0	0	6	0	17	0
BS EPH El Hadjar	0	3	3	0	0	0	0	0	0	0	3	0
BS EHS El Bouni	14	14	3	3	8	0	0	0	0	0	0	
BS EPH Ain Barda	0	0	0	0	0	0	0	0	0	0	0	0
Total	53	51	51	6	11	8	0	0	6	0	20	0
Batna												
CWTS Batna	128	36	19	11	0	0	0	1	4	2	1	17
PTS EPH Arris 1	0	0	0	0	0	0	0	0	0	0	0	0
PTS EPH Barika	0	0	0	0	0	0	0	0	0	0	0	0
PTS EPH N'Gaous	7	7	7	5	1	1	0	0	0	0	0	0
PTS EPH Merouana	30	30	30	0	30	0	0	0	0	0	0	0
PTS EPH Ain Touta	4	4	4	0	0	0	0	4	0	0	0	0
Total	169	77	60	16	31	1	0	5	4	2	1	17
Constantine												
CTS CHU Constantine	21	21	20	0	0	0	0	1	0	0	19	1
CTS EHS Daksi	0	0	0	0	0	0	0	0	0	0	0	0
CTS EHS Erriadh	0	0	0	0	0	0	0	0	0	0	0	0
PTS EHS Sidi Mabrouk	0	0	0	0	0	0	0	0	0	0	0	0
PTS EPH Zighout Youcef	0	0	0	0	0	0	0	0	0	0	0	0
PTS EPH El Khroub	0	0	0	0	0	0	0	0	0	0	0	0
BS EPH Ali Mindjli	0	0	0	0	0	0	0	0	0	0	0	0
PTS EPH El Bir	0	0	0	0	0	0	0	0	0	0	0	0
Total	21	21	20	0	0	0	0	1	0	0	19	1



Région Est (Suite)												
Wilaya	ST préparé	ST distribué	ST distribué en IM	ST Chirurgie	ST Gynéco	ST Pédiatrie	ST Hémato	ST Med interne	ST UMC	ST Hémod	ST Autres	ST distribué en EM
El Taref												
CWTS El Tarf	0	0	0	0	0	0	0	0	0	0	0	0
PTS EPH El Kala	18	18	18	3	6	7	0	2	0	0	0	0
BS EPH Bouhadjar	88	0	0	0	0	0	0	0	0	0	0	0
Total	106	18	18	3	6	7	0	2	0	0	0	0
Guelma												
CWTS Guelma	0	0	0	0	0	0	0	0	0	0	0	0
PTS EPH Oued Zennati	0	0	0	0	0	0	0	0	0	0	0	0
BS EPH Bouchegouf	0	0	0	0	0	0	0	0	0	0	0	0
Total	0	0	0	0	0	0	0	0	0	0	0	0
Jijel												
CWTS Jijel	0	0	0	0	0	0	0	0	0	0	0	0
PTS EPH Taher	41	0	0	0	0	0	0	0	0	0	0	0
PTS EPH El Milia	1	1	1	0	0	0	0	0	0	0	1	0
Total	42	1	1	0	0	0	0	0	0	0	1	0
Khenchla												
CWTS Khenchela nouvel hôpital	0	0	0	0	0	0	0	0	0	0	0	0
PTS EPH Chechar	290	224	224	26	18	24	0	139	0	17	0	0
PTS EPH Kais	0	0	0	0	0	0	0	0	0	0	0	0
BS EPH Khenchela Ali Boushaba	0	0	0	0	0	0	0	0	0	0	0	0
BS EHS Salhi Belgacem	0	0	0	0	0	0	0	0	0	0	0	0
Total	290	224	224	26	18	24	0	139	0	17	0	0



Région Est (Suite)												
Wilaya	ST préparé	ST distribué	ST distribué en IM	ST Chirurgie	ST Gynéco	ST Pédiatrie	ST Hémato	ST Med interne	ST UMC	ST Hémod	ST Autres	ST distribué en EM
Mila												
CWTS Mila	58	0	0	0	0	0	0	0	0	0	0	0
PTS EPH Ferdjiousa	0	0	0	0	0	0	0	0	0	0	0	0
PTS EPH Chelghoum Laid	0	0	0	0	0	0	0	0	0	0	0	0
PTS EPH Oued Athmania	0	0	0	0	0	0	0	0	0	0	0	0
Total	58	0	0	0	0	0	0	0	0	0	0	0
M'sila												
CWTS M'Sila	2121	2121	2061	36	1000	2	0	201	580	32	210	60
PTS EPH Sidi Aissa	556	556	556	25	49	45	0	192	124	70	51	0
PTS EPH Boussada	608	423	395	6	58	8	0	70	84	0	169	28
PTS EPH Ain El Melh	141	27	27	9	1	8	0	9	0	0	0	0
Total	3426	3127	3039	76	1108	63	0	472	788	102	430	88
Oum El Bouaghi												
CWTS Oum El Bouaghi	0	0	0	0	0	0	0	0	0	0	0	0
PTS EPH Ain Beida	0	0	0	0	0	0	0	0	0	0	0	0
PTS EPH Ain M'lila	435	280	257	72	53	11	0	37	84	0	0	23
PTS EPH Meskiana	378	141	120	22	33	4	0	60	1	0	0	21
BS EPH Ain El Fekroun	158	57	57	6	20	0	0	24	7	0	0	0
BS EPH IBN SINA	0	5	0	0	0	0	0	0	0	0	0	5
Total	971	483	434	100	106	15	0	121	92	0	0	49



Région Est (Suite)												
Wilaya	ST préparé	ST distribué	ST distribué en IM	ST Chirurgie	ST Gynéco	ST Pédiatrie	ST Hémato	ST Med interne	ST UMC	ST Hémod	ST Autres	ST distribué en EM
Sétif												
CWTS Sétif	55	45	37	0	4	14	0	4	4	0	11	8
PTS EPH Ain Kebira	0	0	0	0	0	0	0	0	0	0	0	0
PTS EPH El Eulma	3	1	1	0	0	0	0	0	1	0	0	0
PTS EPH Bougaa	7	7	7	0	5	2	0	0	0	0	0	0
PTS EPH Ain Oulmene	0	0	0	0	0	0	0	0	0	0	0	0
BS EH Ain Azel	3	0	0	0	0	0	0	0	0	0	0	0
BS EPH Beni Ourtilane	0	0	0	0	0	0	0	0	0	0	0	0
Total	68	53	45	0	9	16	0	4	5	0	11	8
Skikda												
CWTS Skikda	0	0	0	0	0	0	0	0	0	0	0	0
PTS EPH EL Harrouch	14	14	14	5	2	5	0	0	2	0	0	0
PTS EPH Collo	0	0	0	0	0	0	0	0	0	0	0	0
PTS EPH Azzaba	21	21	21	10	1	0	0	1	9	0	0	0
PTS EPH Tamalous	0	0	0	0	0	0	0	0	0	0	0	0
BS EH Skikda	0	0	0	0	0	0	0	0	0	0	0	0
Total	35	35	35	15	3	5	0	1	11	0	0	0
Souk Ahras												
CWTS Souk Ahras	134	106	94	12	60	0	0	5	12	0	5	12
PTS EPH Sedrata	773	314	314	97	32	11	0	128	8	38	0	0
Total	907	420	408	109	92	11	0	133	20	38	5	12



Région Est (Suite)												
Wilaya	ST préparé	ST distribué	ST distribué en IM	ST Chirurgie	ST Gynéco	ST Pédiatrie	ST Hémato	ST Med interne	ST UMC	ST Hémod	ST Autres	ST distribué en EM
Tebessa												
CWTS Tebessa	49	25	13	2	9	0	0	0	2	0	0	12
PTS EPH Bir El Atter	0	0	0	0	0	0	0	0	0	0	0	0
BS EPH Chéria	16	16	16	0	2	1	0	10	3	0	0	0
BS EPH El Aouinet	62	35	28	8	7	4	0	6	0	3	0	7
BS EPH El Ouenza	0	442	442	4	50	32	0	183	66	68	39	0
BS EPH Morsot	89	86	86	0	23	7	0	56	0	0	0	0
BS EPH Tebessa BB	0	0	0	0	0	0	0	0	0	0	0	0
Total	216	604	585	14	91	44	0	255	71	71	39	19
Total Région Est	6 362	5 114	4 920	365	1 475	194	0	1 133	997	230	526	194



Région Ouest												
Wilaya	ST préparé	ST distribué	ST distribué en IM	ST Chirurgie	ST Gynéco	ST Pédiatrie	ST Hémato	ST Med interne	ST UMC	ST Hémod	ST Autres	ST distribué en EM
Ain Temouchent												
CWTS Ain Temouchent	50	50	50	0	50	0	0	0	0	0	0	0
PTS EPH Béni Saf	0	0	0	0	0	0	0	0	0	0	0	0
PTS EPH Ham, Bouhdjar	0	0	0	0	0	0	0	0	0	0	0	0
BS EH Ain Temouchent	0	0	0	0	0	0	0	0	0	0	0	0
Total	50	50	50	0	50	0	0	0	0	0	0	0
Chlef												
CWTS Chlef	0	0	0	0	0	0	0	0	0	0	0	0
PTS EPH Tenes	316	315	313	43	48	3	0	103	72	44	0	2
BS EPH Boukadir	170	152	152	11	16	11	0	24	12	12	66	0
BS EPH Ouled -Fares	60	0	0	0	0	0	0	0	0	0	0	0
Total	546	467	465	54	64	14	0	127	84	56	66	2
Mascara												
CWTS Mascara	0	0	0	0	0	0	0	0	0	0	0	0
PTS EPH Mohammadia	0	0	0	0	0	0	0	0	0	0	0	0
PTS EPH Sig	0	0	0	0	0	0	0	0	0	0	0	0
PTS EPH Tighenif	0	0	0	0	0	0	0	0	0	0	0	0
PTS EPH Ghris	0	0	0	0	0	0	0	0	0	0	0	0
BS EPH Mascara MT	0	0	0	0	0	0	0	0	0	0	0	0
Total	0	0	0	0	0	0	0	0	0	0	0	0
Mostaganem												
CWTS Mostaganem	0	0	0	0	0	0	0	0	0	0	0	0
PTS EPH Sidi Ali	35	59	42	7	10	0	0	0	20	0	5	17
PTS EPH Ain Tedles	15	55	55	20	35	0	0	0	0	0	0	0
Total	50	114	97	27	45	0	0	0	20	0	5	17



Région Ouest (Suite)												
Wilaya	ST préparé	ST distribué	ST distribué en IM	ST Chirurgie	ST Gynéco	ST Pédiatrie	ST Hémato	ST Med interne	ST UMC	ST Hémod	ST Autres	ST distribué en EM
Oran												
CTS CHU Oran	143	143	84	5	41	16	0	1	13	1	7	59
CTS EHU Oran	937	452	452	300	0	142	0	0	10	0	0	0
PTS EPH Arzew (El Mouhgoun)	0	0	0	0	0	0	0	0	0	0	0	0
PTS EPH Canastel A,E,K	21	22	16	2	0	5	6	0	2	1	0	6
PTS EH Ain El-Turk	57	36	22	3	2	0	0	6	6	0	5	14
BS EHS Emir AEK Messerguine	12	0	0	0	0	0	0	0	0	0	0	0
Total	1170	653	574	310	43	163	6	7	31	2	12	79
Relizane												
CWS Relizane	0	60	60	0	12	9	0	3	3	2	31	0
PTS EPH Mazouna	0	0	0	0	0	0	0	0	0	0	0	0
PTS EPH Oued Rhiou	239	239	195	3	67	4	0	64	51	5	1	44
Total	239	299	255	3	79	13	0	67	54	7	32	44
Saida												
CWTS Saida	10	0	0	0	0	0	0	0	0	0	0	0
BS EHS Hamdane Bakhta	0	12	10	0	8	2	0	0	0	0	0	2
Total	10	12	10	0	8	2	0	0	0	0	0	2
Sidi Bel Abbas												
CWTS Sidi Bel Abbas	328	79	79	0	7	0	0	0	0	0	72	0
PTS EPH Telagh	643	378	364	79	94	4	0	40	131	0	16	14
Total	971	457	443	79	101	4	0	40	131	0	88	14



Région Ouest (Suite)												
Wilaya	ST préparé	ST distribué	ST distribué en IM	ST Chirurgie	ST Gynéco	ST Pédiatrie	ST Hémato	ST Med interne	ST UMC	ST Hémod	ST Autres	ST distribué en EM
Tiaret												
CWTS Tiaret	0	0	0	0	0	0	0	0	0	0	0	0
PTS EPH Mahdia	0	0	0	0	0	0	0	0	0	0	0	0
PTS EPH Ksar Chellala	0	0	0	0	0	0	0	0	0	0	0	0
PTS EPH Frenda	0	0	0	0	0	0	0	0	0	0	0	0
PTS EPH Sougueur	24	24	24	12	2	0	5	5	0	0	0	0
BS Tiaret	2	2	2	0	2	0	0	0	0	0	0	0
Total	26	26	26	12	4	0	5	5	0	0	0	0
Tissemsilt												
CWTS Tissemsilt	69	0	0	0	0	0	0	0	0	0	0	0
PTS EPH Theniet El Had	25	25	25	24	1	0	0	0	0	0	0	0
PTS EPH Bordj Bou Nâama	0	0	0	0	0	0	0	0	0	0	0	0
Total	94	25	25	24	1	0	0	0	0	0	0	0
Tlemcen												
CWTS Tlemcen	0	0	0	0	0	0	0	0	0	0	0	0
PTS EPH Maghnia	383	213	189	64	49	0	0	17	59	0	0	24
PTS EPH Sebdou	156	158	116	68	16	2	0	16	12	2	0	42
PTS EPH Ghazaouet	0	0	0	0	0	0	0	0	0	0	0	0
BS EPH Nedroma	3	3	3	3	0	0	0	0	0	0	0	0
Total	542	374	308	135	65	2	0	33	71	2	0	66
Total Région Ouest	3 698	2 477	2 253	644	460	198	11	279	391	67	203	224



Région Sud Est												
Wilaya	ST préparé	ST distribué	ST distribué en IM	ST Chirurgie	ST Gynéco	ST Pédiatrie	ST Hémato	ST Med interne	ST UMC	ST Hémod	ST Autres	ST distribué en EM
Biskra												
CWTS Biskra	262	0	0	0	0	0	0	0	0	0	0	0
PTS EPH Ouled Djellal	0	0	0	0	0	0	0	0	0	0	0	0
BS EPH Tolga	19	19	0	0	0	0	0	0	0	0	0	19
Total	281	19	0	0	0	0	0	0	0	0	0	19
El Oued												
CWTS EL Oued	2	2	0	0	0	0	0	0	0	0	0	2
PTS EPH Djamaa	0	0	0	0	0	0	0	0	0	0	0	0
PTS EPH El Meghaier	28	20	19	3	5	4	0	7	0	0	0	1
Total	30	22	19	3	5	4	0	7	0	0	0	3
Ghardaia												
CWTS Ghardaia	237	0	0	0	0	0	0	0	0	0	0	0
PTS EPH El Meniaa	0	6	6	0	1	0	0	1	4	0	0	0
PTS EPH Metlili	54	56	52	46	0	0	0	0	6	0	0	4
Total	291	62	58	46	1	0	0	1	10	0	0	4
Illizi												
CWTS Illizi	5	10	5	1	0	0	0	2	2	0	0	5
CTS EPH Djanet	0	0	0	0	0	0	0	0	0	0	0	0
Total	5	10	5	1	0	0	0	2	2	0	0	5
Laghouat												
CWTS Laghouat	12	12	12	0	0	12	0	0	0	0	0	0
PTS EPH Aflou	663	575	575	33	130	37	0	120	95	60	100	0
Total	675	587	587	33	130	49	0	120	95	60	100	0



Région Sud Est (Suite)												
Wilaya	ST préparé	ST distribué	ST distribué en IM	ST Chirurgie	ST Gynéco	ST Pédiatrie	ST Hémato	ST Med interne	ST UMC	ST Hémod	ST Autres	ST distribué en EM
Ouargla												
CWTS Ouargla	5	0	0	0	0	0	0	0	0	0	0	0
PTS EPH Hassi Messaoud	0	0	0	0	0	0	0	0	0	0	0	0
PTS EPH Touggourt	0	0	0	0	0	0	0	0	0	0	0	0
BS EPSP El Hadjira	0	14	14	0	14	0	0	0	0	0	0	0
Total	5	14	14	0	14	0	0	0	0	0	0	0
Tamanrasset												
CWTS Tamanrasset	29	29	29	0	14	0	0	2	2	0	11	0
PTS EPH Ain Salah	0	0	0	0	0	0	0	0	0	0	0	0
Total	29	29	29	0	14	0	0	2	2	0	11	0
Total Région Sud Est	1 316	743	712	83	164	53	0	132	109	60	111	31



Région Sud Ouest												
Wilaya	ST préparé	ST distribué	ST distribué en IM	ST Chirurgie	ST Gynéco	ST Pédiatrie	ST Hémato	ST Med interne	ST UMC	ST Hémod	ST Autres	ST distribué en EM
Adrar												
CWTS Adrar	132	167	167	0	44	0	0	0	39	0	84	0
PTS EPH Timimoun	878	753	753	122	306	50	0	25	143	107	0	0
PTS EPH Reggane	48	90	90	7	40	5	0	6	25	7	0	0
Total	1058	1010	1010	129	390	55	0	31	207	114	84	0
Bechar												
CWTS Béchar	0	0	0	0	0	0	0	0	0	0	0	0
PTS EPH Béni Abbas	160	40	40	0	11	0	0	1	15	1	12	0
PTS EPH Abadla	89	31	31	4	16	0	0	8	0	3	0	0
Total	249	71	71	4	27	0	0	9	15	4	12	0
El Bayadh												
CWTS El Bayadh	155	155	155	2	26	11	10	3	103	0	0	0
PTS EPH El Biodh Sidi Cheikh	162	99	96	28	21	0	0	18	26	3	0	3
Total	317	254	251	30	47	11	10	21	129	3	0	3
Naama												
PTS EPH Mechria	360	180	173	0	0	0	0	0	0	0	173	7
PTS EPH Ain Sefra	180	758	665	155	112	19	0	371	8	0	0	93
BS EPH Naama	819	23	23	0	2	0	0	0	19	0	2	0
Total	1359	961	861	155	114	19	0	371	27	0	175	100
Tindouf												
CWTS Tindouf	359	290	290	19	47	12	0	36	49	12	115	0
Total	359	290	290	19	47	12	0	36	49	12	115	0
Total Région Sud Est	3 342	2 586	2 483	337	625	97	10	468	427	133	386	103
Total Général	16 982	13 588	11 825	1 954	3 018	668	25	2 144	2 152	593	1 271	1 763



Distribution du culot globulaire (CGR) par structure de transfusion sanguine

Région Centre												
Wilaya	CGR préparé	CGR distribué	CGR distribué en IM	CGR Chirurgie	CGR Gynéco	CGR Pédiatrie	CGR Hémato	CGR Med interne	CGR UMC	CGR Hémod	CGR Autres	CGR distribué en EM
Ain-Defla												
CWTS Ain Defla	2226	2088	1946	373	259	330	0	250	594	40	100	142
PTS EPH El Attaf	1490	1396	1379	211	199	159	0	601	37	39	133	17
PTS EPH Khemis Miliana	1348	697	630	82	79	74	0	123	209	63	0	67
PTS EPH Miliana	1397	1220	1209	417	148	125	0	489	0	30	0	11
Total	6461	5401	5164	1083	685	688	0	1463	840	172	233	237
Alger												
CTS CHU Mustapha	21216	18917	14720	3836	710	1824	3011	119	849	31	4340	4197
CTS CHU Beni Messous	16770	27216	10798	748	321	2654	4724	11	1044	1034	262	16418
CTS CHU Bab El Oued	4360	4908	3780	247	487	436	0	95	560	53	1902	1128
CTS CHU Hussein Dey	6250	5262	4024	235	1283	1650	687	169	0	0	0	1238
CTS EHS Salim Z'Mirli	2589	2592	2012	979	0	0	0	201	495	0	337	580
CTS EHS Dr Maouche	2132	1959	1028	883	0	0	0	0	107	0	38	931
CTS EHS Douéra	2491	2376	2345	1802	0	0	0	14	471	0	58	31
PTS EHS Ait Idir	0	0	0	0	0	0	0	0	0	0	0	0
PTS EPH El Biar (Djilali Belkhenchir)	543	456	405	192	0	23	0	34	152	0	4	51
CTS EPH Kouba	3207	2919	2363	337	599	152	0	282	616	0	377	556
CTS EPH Bologhine Ibn Ziri	1661	1436	1328	513	301	89	0	266	142	0	17	108
PTS EPH El Harrach Hassen Badi	1518	1495	1475	490	940	45	0	0	0	0	0	20
CTS EPH Ain Taya	1483	1379	1207	72	509	41	0	151	434	0	0	172
PTS EPH Zeralda	1209	1224	1169	333	625	50	0	106	0	0	55	55
CTS EPH Rouiba	4905	4339	3995	599	11	621	0	957	1095	94	618	344
BS EHS Abderrahmani	852	792	776	776	0	0	0	0	0	0	0	16
Total	71186	77270	51425	12042	5786	7585	8422	2405	5965	1212	8008	25845



Région Centre (Suite)												
Wilaya	CGR préparé	CGR distribué	CGR distribué en IM	CGR Chirurgie	CGR Gynéco	CGR Pédiatrie	CGR Hémato	CGR Med interne	CGR UMC	CGR Hémod	CGR Autres	CGR distribué en EM
B,B,Arréridj												
CWTS BB Arreridj	4171	2845	2155	135	327	147	196	700	100	177	373	690
PTS EPH Ras El Oued	845	679	679	21	113	22	0	343	0	0	180	0
Total	5016	3524	2834	156	440	169	196	1043	100	177	553	690
Béjaia												
CWTS Béjaia	7378	6736	5446	517	1255	442	709	0	265	758	1500	1290
PTS EPH Sidi Aich	1271	1079	1078	234	131	27	0	367	261	58	0	1
PTS EPH Akbou	2453	1915	1814	183	161	65	0	814	249	342	0	101
PTS EPH Kherrata	925	699	647	25	26	48	0	250	91	207	0	52
BS EPH Oued Amizour	1399	1053	1053	122	45	133	120	106	208	0	319	0
BS Aokas	0	625	625	58	1	0	0	437	129	0	0	0
Total	13426	12107	10663	1139	1619	715	829	1974	1203	1365	1819	1444
Blida												
CWTS Blida	14746	14739	10079	3223	2731	697	2388	223	0	265	552	4660
PTS EPH Boufarik	1546	1134	1111	152	215	58	0	247	383	0	56	23
PTS EPH Larbaa	1293	718	706	168	115	14	0	122	287	0	0	12
BS EPH El Affroun	600	600	0	23	40	0	537	0	0	0	0	0
Total	17585	17191	12496	3543	3084	809	2388	1129	670	265	608	4695
Bouira												
CWTS Bouira	2282	2138	1792	99	201	24	0	99	965	349	55	346
PTS EPH Sour El Ghozlane	930	727	716	76	154	57	182	0	36	92	119	11
PTS EPH Lakhdaria	896	782	734	218	66	20	0	110	242	78	0	48
BS EPH M'chedellah	659	566	462	70	48	0	0	46	252	46	0	104
BS EPH Ain Bessam	765	626	597	32	36	3	0	51	412	52	11	29
Total	5532	4839	4301	495	505	104	182	306	1907	617	185	538



Région Centre (Suite)												
Wilaya	CGR préparé	CGR distribué	CGR distribué en IM	CGR Chirurgie	CGR Gynéco	CGR Pédiatrie	CGR Hémato	CGR Med interne	CGR UMC	CGR Hémod	CGR Autres	CGR distribué en EM
Boumerdes												
PTS EPH Bordj Ménaïel	1675	1551	1509	164	37	1	0	127	1165	9	6	42
PTS EPH Dellys	1244	706	588	104	52	19	0	191	214	0	8	118
PTS EPH Thenia	1207	958	862	87	183	45	0	43	266	68	170	96
Total	4126	3215	2959	355	272	65	0	361	1645	77	184	256
Djelfa												
CWTS Djelfa	2144	2076	1962	538	104	105	260	0	410	496	49	114
PTS EPH Hassi Bahbah	1137	968	964	60	300	12	0	40	360	174	18	4
PTS EPH Messaad	1181	1295	1196	111	470	28	0	78	400	105	4	99
PTS EPH Ain Oussara	1607	1578	1574	58	348	51	0	46	982	76	13	4
BS Mère Enfant Djelfa	1523	1523	1427	684	593	59	0	0	91	0	0	96
Total	7592	7440	7123	1451	1815	255	260	164	2243	851	84	317
Medea												
CWTS Médéa	5433	5343	4625	1608	1341	90	0	182	1007	270	127	718
PTS EPH Ksar El Boukhari	1021	1240	1240	412	83	77	0	214	323	71	60	0
PTS EPH Béni Slimane	1100	914	906	109	114	19	2	44	337	281	0	8
PTS EPH Berouaguia	379	425	411	53	67	19	0	26	239	7	0	14
BS EPH Tablat	227	196	194	32	14	23	0	42	83	0	0	2
BS EPH Ain Boucif	0	0	0	0	0	0	0	0	0	0	0	0
Total	8160	8118	7376	2214	1619	228	2	508	1989	629	187	742



Région Centre (Suite)												
Wilaya	CGR préparé	CGR distribué	CGR distribué en IM	CGR Chirurgie	CGR Gynéco	CGR Pédiatrie	CGR Hémato	CGR Med interne	CGR UMC	CGR Hémod	CGR Autres	CGR distribué en EM
Tipaza												
PTS EPH Hadjout	1164	1164	845	82	53	34	0	117	478	77	4	319
PTS EPH Kolea	2339	1885	1642	408	90	55	0	249	644	147	49	243
PTS EPH Sidi Ghiles	1366	1229	1125	445	30	41	0	80	444	53	32	104
BS EPH Gouraya	381	326	265	34	72	29	0	40	23	0	67	61
BS EHS Mère et Enfant Tipaza	303	227	227	0	0	0	0	0	0	0	227	0
Total	5553	4831	4104	969	245	159	0	486	1589	277	379	727
Tizi Ouzou												
CWTS Tizi Ouzou	17344	15378	12824	1035	720	699	5600	698	788	503	2781	2554
PTS EPH Ain El Hammam	346	346	346	76	0	14	0	114	0	19	123	0
PTS EPH Draa El Mizan	844	408	358	83	20	10	0	50	175	20	0	50
PTS EPH Azazga	0	1330	1330	281	78	18	0	263	619	69	2	0
BS EPH Larbaa Nath Irathen	332	319	313	24	31	7	0	123	122	0	6	6
BS EPH Boghni	0	1096	1032	222	61	3	0	739	7	0	0	64
BS EPH Azeffoun	795	243	166	6	3	3	0	35	119	0	0	77
Total	19661	19120	16369	1727	913	754	5600	2022	1830	611	2912	2751
Total Région Centre	164 298	163 056	124 814	25 174	16 983	11 531	17 879	11 861	19 981	6 253	15 152	38 242



Région Est												
Wilaya	CGR préparé	CGR distribué	CGR distribué en IM	CGR Chirurgie	CGR Gynéco	CGR Pédiatrie	CGR Hémato	CGR Med interne	CGR UMC	CGR Hémod	CGR Autres	CGR distribué en EM
Annaba												
CWTS Annaba	11375	15662	14151	590	1485	1462	4886	229	1826	339	3334	1511
BS EPH El Hadjar	0	1092	1086	236	0	0	0	410	395	0	45	6
BS EHS El Bouni	2521	2511	218	489	1804	0	0	0	0	0	10	
BS EPH Ain Barda	0	0	0	0	0	0	0	0	0	0	0	0
Total	11375	19275	17748	1044	1974	3266	4886	639	2221	339	3379	1527
Batna												
CWTS Batna	8446	8306	6295	1478	0	671	1697	595	1528	279	47	2011
PTS EPH Arris	596	852	521	123	350	48	0	0	0	0	0	331
PTS EPH Barika	1029	513	380	138	0	0	0	239	3	0	0	133
PTS EPH N'Gaous	548	384	384	101	69	15	0	180	4	15	0	0
PTS EPH Merouana	405	405	113	0	102	11	0	0	0	0	0	292
PTS EPH Ain Touta	456	413	349	36	41	6	0	238	28	0	0	64
Total	11480	10873	8042	1876	562	751	1697	1252	1563	294	47	2831
Constantine												
CTS CHU Constantine	19252	19007	17397	2406	3786	2088	4197	794	1726	0	2400	1610
CTS EHS Daksi	3682	3600	2990	878	0	0	0	0	482	1608	22	610
CTS EHS Erriadh	2274	1728	1654	1654	0	0	0	0	0	0	0	74
PTS EHS Sidi Mabrouk	3212	3108	2911	1345	358	235	138	0	0	0	835	197
PTS EPH Zighout Youcef	0	452	452	33	71	59	0	252	37	0	0	0
PTS EPH El Khroub	918	815	815	99	192	81	0	202	239	0	2	0
BS EPH Ali Mindjli	463	230	123	0	7	19	0	67	3	27	0	107
PTS EPH El Bir	616	594	564	125	172	17	0	115	98	0	37	30
Total	30417	29534	26906	6540	4586	2499	4335	1430	2585	1635	3296	2628



Région Est (Suite)												
Wilaya	CGR préparé	CGR distribué	CGR distribué en IM	CGR Chirurgie	CGR Gynéco	CGR Pédiatrie	CGR Hémato	CGR Med interne	CGR UMC	CGR Hémod	CGR Autres	CGR distribué en EM
El Taref												
CWTS El Tarf	1154	961	906	68	67	85	0	349	92	245	0	55
PTS EPH El Kala	1407	1412	1397	142	46	562	0	146	468	0	33	15
BS EPH Bouhadjar	268	102	102	11	4	1	0	41	0	0	45	0
Total	2829	2475	2405	221	117	648	0	536	560	245	78	70
Guelma												
CWTS Guelma	2968	476	470	20	31	6	0	122	193	98	0	6
PTS EPH Oued Zennati	665	476	470	20	31	6	0	122	193	98	0	6
BS EPH Bouchegouf	456	327	327	112	55	16	0	0	144	0	0	0
Total	4089	1279	1267	152	117	28	0	244	530	196	0	12
Jijel												
CWTS Jijel	4364	4273	4186	102	449	531	0	1511	666	699	228	87
PTS EPH Taher	1976	1939	1839	74	126	281	0	1006	326	26	0	100
PTS EPH El Milia	1477	1263	1179	73	108	129	0	505	197	10	157	84
Total	7817	7475	7204	249	683	941	0	3022	1189	735	385	271
Khenchla												
CWTS Khenchela nouvel hôpital	1156	1122	857	109	0	0	0	684	0	0	64	265
PTS EPH Chechar	0	0	0	0	0	0	0	0	0	0	0	0
PTS EPH Kais	397	381	374	4	39	47	0	137	77	63	7	7
BS EPH Khenchela Ali Boushaba	517	485	434	0	0	0	0	198	5	204	27	51
BS EHS Salhi Belgacem	1079	1335	1223	330	107	396	220	100	70	0	0	112
Total	3149	3323	2888	443	146	443	220	1119	152	267	98	435



Région Est (Suite)												
Wilaya	CGR préparé	CGR distribué	CGR distribué en IM	CGR Chirurgie	CGR Gynéco	CGR Pédiatrie	CGR Hémato	CGR Med interne	CGR UMC	CGR Hémod	CGR Autres	CGR distribué en EM
Mila												
CWTS Mila	2355	2124	2043	35	295	360	0	825	327	0	201	81
PTS EPH Ferdjiousa	1363	1324	1320	27	288	149	0	689	50	72	45	4
PTS EPH Chelghoum Laid	2228	2019	1176	221	104	10	0	471	225	145	0	843
PTS EPH Oued Athmania	459	340	326	18	18	11	0	133	110	0	36	14
Total	6405	5807	4865	301	705	530	0	2118	712	217	282	942
M'sila												
CWTS M'Sila	1954	1954	1893	50	700	110	0	200	500	200	133	61
PTS EPH Sidi Aissa	280	243	243	11	17	13	0	47	115	20	20	0
PTS EPH Boussada	1420	1480	1345	39	169	47	0	164	364	0	562	135
PTS EPH Ain El Melh	100	63	63	8	6	22	0	27	0	0	0	0
Total	3754	3740	3544	108	892	192	0	438	979	220	715	196
Oum El Bouaghi												
CWTS Oum El Bouaghi	1271	1044	855	56	92	29	0	374	135	169	0	189
PTS EPH Ain Beida	1616	1333	1333	33	400	60	0	600	120	0	120	0
PTS EPH Ain M'lila	1434	1434	1309	169	127	96	0	344	370	201	2	125
PTS EPH Meskiana	0	0	0	0	0	0	0	0	0	0	0	0
BS EPH Ain El Fekroun	368	312	312	29	51	16	0	212	4	0	0	0
BS EPH IBN SINA	0	78	77	5	0	0	0	50	3	0	19	1
Total	4689	4201	3886	292	670	201	0	1580	632	370	141	315



Région Est (Suite)												
Wilaya	CGR préparé	CGR distribué	CGR distribué en IM	CGR Chirurgie	CGR Gynéco	CGR Pédiatrie	CGR Hémato	CGR Med interne	CGR UMC	CGR Hémod	CGR Autres	CGR distribué en EM
Sétif												
CWTS Sétif	10324	9463	7661	204	1271	1332	1343	515	947	363	1686	1802
PTS EPH Ain Kebira	332	332	330	8	25	38	0	197	40	13	9	2
PTS EPH El Eulma	2254	2097	1947	117	211	412	0	254	736	12	205	150
PTS EPH Bougaa	1278	1163	1060	95	134	123	0	382	32	284	10	103
PTS EPH Ain Oulmene	1459	1304	1221	16	361	101	0	521	45	61	116	83
BS EH Ain Azel	402	472	470	60	21	28	0	52	309	0	0	2
BS EPH Beni Ourtilane	0	0	0	0	0	0	0	0	0	0	0	0
Total	16049	14831	12689	500	2023	2034	1343	1921	2109	733	2026	2142
Skikda												
CWTS Skikda	6054	5176	4301	127	0	1010	268	2560	30	274	32	875
PTS EPH EL Harrouch	1848	1626	1590	286	411	364	0	249	188	92	0	36
PTS EPH Collo	1438	1255	1235	27	166	114	0	719	57	137	15	20
PTS EPH Azzaba	1390	1059	1035	109	115	47	0	95	665	0	4	24
PTS EPH Tamalous	597	510	492	0	39	57	0	238	94	64	0	18
BS EH Skikda	430	1030	1030	602	237	33	0	0	50	0	108	0
Total	11757	10656	9683	1151	968	1625	268	3861	1084	567	159	973
Souk Ahras												
CWTS Souk Ahras	854	785	667	60	400	10	0	56	87	0	54	118
PTS EPH Sedrata	0	0	0	0	0	0	0	0	0	0	0	0
Total	854	785	667	60	400	10	0	56	87	0	54	118



Région Est (Suite)												
Wilaya	CGR préparé	CGR distribué	CGR distribué en IM	CGR Chirurgie	CGR Gynéco	CGR Pédiatrie	CGR Hémato	CGR Med interne	CGR UMC	CGR Hémod	CGR Autres	CGR distribué en EM
Tebessa												
CWTS Tebessa	3430	4979	2867	266	1262	453	0	0	442	0	444	2112
PTS EPH Bir El Atter	1040	733	733	60	83	31	0	172	118	0	269	0
BS EPH Chéria	679	679	679	4	94	82	0	321	44	134	0	0
BS EPH El Aouinet	399	371	351	58	54	14	0	92	0	133	0	20
BS EPH El Ouenza	0	0	0	0	0	0	0	0	0	0	0	0
BS EPH Morsot	0	0	0	0	0	0	0	0	0	0	0	0
BS EPH Tebessa BB	1186	1329	1277	0	0	0	0	1213	0	0	64	52
Total	6734	8091	5907	388	1493	580	0	1798	604	267	777	2184
Total Région Est	121 398	122 345	107 701	13 325	15 336	13 748	12 749	20 014	15 007	6 085	11 437	14 644



Région Ouest												
Wilaya	CGR préparé	CGR distribué	CGR distribué en IM	CGR Chirurgie	CGR Gynéco	CGR Pédiatrie	CGR Hémato	CGR Med interne	CGR UMC	CGR Hémod	CGR Autres	CGR distribué en EM
Ain Temouchent												
CWTS Ain Temouchent	3007	2289	2106	13	457	137	179	177	534	383	226	183
PTS EPH Béni Saf	1248	1245	1203	162	211	28	0	342	195	218	47	42
PTS EPH Ham, Bouhdjar	640	580	566	32	56	49	0	244	46	139	0	14
BS EH Ain Temouchent	882	796	734	86	30	0	0	57	0	0	561	62
Total	5777	4910	4609	293	754	214	179	820	775	740	834	301
Chlef												
CWTS Chlef	4129	3634	2079	0	536	309	0	731	0	415	88	1555
PTS EPH Tenes	645	646	626	10	79	250	0	112	120	55	0	20
BS EPH Boukadir	1080	1023	971	134	150	118	0	224	29	178	138	52
BS EPH Ouled -Fares	1526	1552	1327	187	43	69	0	258	231	522	17	225
Total	7380	6855	5003	331	808	746	0	1325	380	1170	243	1852
Mascara												
CWTS Mascara	3473	2882	1934	0	0	0	1016	331	0	392	195	948
PTS EPH Mohammadia	1061	851	851	145	148	49	0	422	16	47	24	0
PTS EPH Sig	1362	1278	1238	60	42	82	484	368	77	85	40	40
PTS EPH Tighenif	1188	1144	1120	66	148	260	0	209	201	236	0	24
PTS EPH Ghris	1110	882	882	72	118	135	0	120	109	201	127	0
BS EPH Mascara MT	2104	1224	1165	267	454	134	0	0	0	0	310	59
Total	10298	8261	7190	610	910	660	1500	1450	403	961	696	1071
Mostaganem												
CWTS Mostaganem	5384	0	0	0	0	0	0	0	0	0	0	0
PTS EPH Sidi Ali	1780	1768	1768	97	167	187	410	234	628	0	45	0
PTS EPH Ain Tedles	1925	1842	1696	250	310	483	360	143	150	0	0	146
Total	9089	3610	3464	347	477	670	770	377	778	0	45	146



Région Ouest (Suite)												
Wilaya	CGR préparé	CGR distribué	CGR distribué en IM	CGR Chirurgie	CGR Gynéco	CGR Pédiatrie	CGR Hémato	CGR Med interne	CGR UMC	CGR Hémod	CGR Autres	CGR distribué en EM
Oran												
CTS CHU Oran	23472	23028	15168	3063	1541	137	2946	206	2523	437	4315	7860
CTS EHU Oran	13812	14220	12507	3895	1026	42	1818	1369	2839	1328	190	1713
PTS EPH Arzew (El Mouhgoun)	604	555	542	65	105	5	0	48	244	39	36	13
PTS EPH Canastel A,E,K	1964	1998	1880	377	0	285	984	0	142	92	0	118
PTS EH Ain El-Turk	1555	1314	918	6	128	20	0	214	394	0	156	396
BS EHS Emir AEK Messerguine	2941	2558	2410	0	0	1494	0	0	0	0	916	148
Total	44348	43673	33425	7406	2800	1983	5748	1837	6142	1896	5613	10248
Relizane												
CWS Relizane	3535	3359	3249	51	712	284	0	265	1217	283	437	110
PTS EPH Mazouna	1844	1721	1689	65	245	99	0	949	129	202	0	32
PTS EPH Oued Rhiou	1613	1613	1581	5	163	151	0	1007	59	189	7	32
Total	6992	6693	6519	121	1120	534	0	2221	1405	674	444	174
Saida												
CWTS Saida	2297	2886	2715	95	0	0	1150	150	220	0	1100	171
BS EHS Hamdane Bakhta	0	1478	1394	0	1080	314	0	0	0	0	0	84
Total	2297	4364	4109	95	1080	314	1150	150	220	0	1100	255
Sidi Bel Abbes												
CWTS Sidi Bel Abbes	9989	9910	8742	535	1460	140	1412	133	563	946	3553	1168
PTS EPH Telagh	200	210	210	0	10	0	0	100	0	100	0	0
Total	10189	10120	8952	535	1470	140	1412	233	563	1046	3553	1168



Région Ouest (Suite)												
Wilaya	CGR préparé	CGR distribué	CGR distribué en IM	CGR Chirurgie	CGR Gynéco	CGR Pédiatrie	CGR Hémato	CGR Med interne	CGR UMC	CGR Hémod	CGR Autres	CGR distribué en EM
Tiaret												
CWTS Tiaret	4405	4271	4016	319	45	367	632	347	1028	0	1278	255
PTS EPH Mahdia	445	428	428	62	119	55	0	127	41	19	5	0
PTS EPH Ksar Chellala	449	520	520	48	91	55	0	261	20	45	0	0
PTS EPH Frenda	691	698	698	40	118	52	0	407	33	38	10	0
PTS EPH Sougueur	1618	1439	1439	105	226	49	279	612	46	122	0	0
BS Tiaret	1000	991	991	0	991	0	0	0	0	0	0	0
Total	8608	8347	8092	574	1590	578	911	1754	1168	224	1293	255
Tissemsilt												
CWTS Tissemsilt	1213	1186	1184	115	88	88	0	461	102	153	177	2
PTS EPH Theniet El Had	1340	660	631	158	20	37	0	174	0	242	0	29
PTS EPH Bordj Bou Nâama	622	379	379	92	140	8	0	47	23	69	0	0
Total	3175	2225	2194	365	248	133	0	682	125	464	177	31
Tlemcen												
CWTS Tlemcen	10346	10205	9202	681	2194	540	1591	31	1424	327	2414	1003
PTS EPH Maghnia	1724	1791	1684	81	208	55	0	807	188	111	234	107
PTS EPH Sebdou	222	244	240	34	29	13	30	95	4	35	0	4
PTS EPH Ghazaouet	917	670	627	93	113	2	0	125	215	79	0	43
BS EPH Nedroma	524	254	251	82	59	0	0	0	110	0	0	3
Total	13733	13164	12004	971	2603	610	1621	1058	1941	552	2648	1160
Total Région Ouest	121 886	112 222	95 561	11 648	13 860	6 582	13 291	11 907	13 900	7 727	16 646	16 661



Région Sud Est												
Wilaya	CGR préparé	CGR distribué	CGR distribué en IM	CGR Chirurgie	CGR Gynéco	CGR Pédiatrie	CGR Hémato	CGR Med interne	CGR UMC	CGR Hémod	CGR Autres	CGR distribué en EM
Biskra												
CWTS Biskra	4730	4303	4097	352	1735	358	0	831	365	273	183	206
PTS EPH Ouled Djellal	1063	979	979	262	235	90	0	180	97	115	0	0
BS EPH Tolga	739	663	651	144	44	83	0	293	30	57	0	12
Total	6532	5945	5727	758	2014	531	0	1304	492	445	183	218
El Oued												
CWTS EL Oued	4008	3789	2577	170	0	0	0	933	662	556	256	1212
PTS EPH Djamaa	615	527	523	103	169	9	0	203	4	35	0	4
PTS EPH El Meghaier	472	276	263	61	0	32	50	115	0	5	0	13
Total	5095	4592	3363	334	169	41	50	1251	666	596	256	1229
Ghardaia												
CWTS Ghardaia	2749	2683	1263	106	0	0	0	185	705	245	22	1420
PTS EPH El Meniaa	573	476	476	69	72	10	0	91	231	0	3	0
PTS EPH Metlili	1053	989	943	222	165	27	0	176	298	36	19	46
Total	4375	4148	2682	397	237	37	0	452	1234	281	44	1466
Illizi												
CWTS Illizi	371	260	252	67	62	11	0	17	53	42	0	8
CTS EPH Djanet	318	267	267	36	41	15	0	67	10	50	48	0
Total	689	527	519	103	103	26	0	84	63	92	48	8
Laghouat												
CWTS Laghouat	2222	2143	2143	167	474	30	232	201	424	436	179	0
PTS EPH Aflou	1708	1640	1640	188	465	41	0	350	280	140	176	0
Total	3930	3783	3783	355	939	71	232	551	704	576	355	0



Région Sud Est (Suite)												
Wilaya	CGR préparé	CGR distribué	CGR distribué en IM	CGR Chirurgie	CGR Gynéco	CGR Pédiatrie	CGR Hémato	CGR Med interne	CGR UMC	CGR Hémod	CGR Autres	CGR distribué en EM
Ouargla												
CWTS Ouargla	3284	2857	2030	82	0	0	0	90	930	231	697	827
PTS EPH Hassi Messaoud	197	96	96	0	0	0	0	0	0	0	96	0
PTS EPH Touggourt	3279	4345	3096	148	1054	195	0	333	1100	239	27	1249
BS EPSP El Hadjira	0	0	0	0	0	0	0	0	0	0	0	0
Total	6760	7298	5222	230	1054	195	0	423	2030	470	820	2076
Tamanrasset												
CWTS Tamanrasset	1336	1218	1218	59	235	105	0	138	279	116	286	0
PTS EPH Ain Salah	469	338	337	22	178	5	0	29	96	7	0	1
Total	1805	1556	1555	81	413	110	0	167	375	123	286	1
Total Région Sud Est	29 186	27 849	22 851	2 258	4 929	1 011	282	4 232	5 564	2 583	1 992	4 998



Région Sud Ouest												
Wilaya	CGR préparé	CGR distribué	CGR distribué en IM	CGR Chirurgie	CGR Gynéco	CGR Pédiatrie	CGR Hémato	CGR Med interne	CGR UMC	CGR Hémod	CGR Autres	CGR distribué en EM
Adrar												
CWTS Adrar	990	1162	1002	243	88	108	109	140	79	128	107	160
PTS EPH Timimoun	21	23	23	6	9	0	0	8	0	0	0	0
PTS EPH Reggane	704	0	0	0	0	0	0	0	0	0	0	0
Total	1715	1185	1025	249	97	108	109	148	79	128	107	160
Bechar												
CWTS Béchar	3298	2736	1838	152	0	0	350	0	401	240	695	898
PTS EPH Béni Abbes	173	202	202	2	52	9	0	29	71	12	27	0
PTS EPH Abadla	155	153	149	28	50	5	0	30	4	32	0	4
Total	3626	3091	2189	182	102	14	350	59	476	284	722	902
El Bayadh												
CWTS El Bayadh	1781	1735	1662	17	618	57	145	100	419	218	88	73
PTS EPH El Biodh Sidi Cheikh	312	200	200	20	71	2	0	23	51	33	0	0
Total	2093	1935	1862	37	689	59	145	123	470	251	88	73
Naama												
PTS EPH Mechria	24	29	29	0	0	0	0	0	0	0	29	0
PTS EPH Ain Sefra	1328	1268	1119	421	509	48	11	41	55	23	11	149
BS EPH Naama	72	944	930	36	295	18	0	83	242	98	158	14
Total	1424	2241	2078	457	804	66	11	124	297	121	198	163



Région Sud Ouest												
Wilaya	CGR préparé	CGR distribué	CGR distribué en IM	CGR Chirurgie	CGR Gynéco	CGR Pédiatrie	CGR Hémato	CGR Med interne	CGR UMC	CGR Hémod	CGR Autres	CGR distribué en EM
Tindouf												
CWTS Tindouf	319	198	198	19	39	5	0	0	55	17	63	0
Total	319	198	198	19	39	5	0	0	55	17	63	0
Total Région Sud Ouest	9 177	8 650	7 352	944	1 731	252	615	454	1 377	801	1 178	1 298
Total Général	445 945	434 122	358 279	53 349	52 839	33 124	44 816	48 468	55 829	23 449	46 405	75 843



Distribution du Plasma Frais Congelé (PFC) par structure de transfusion sanguine

Région Centre												
Wilaya	PFC préparé	PFC distribué	PFC distribué en IM	PFC Chirurgie	PFC Gynéco	PFC Pédiatrie	PFC Hémato	PFC Med interne	PFC UMC	PFC Hémod	PFC Autres	PFC distribué en EM
Ain-Defla												
CWTS Ain Defla	683	566	452	190	46	29	0	57	117	0	13	114
PTS EPH El Attaf	0	0	0	0	0	0	0	0	0	0	0	0
PTS EPH Khemis Miliana	1348	201	141	60	31	0	0	50	0	0	0	60
PTS EPH Miliana	200	195	190	91	36	15	0	48	0	0	0	5
Total	2231	962	783	341	113	44	0	155	117	0	13	179
Alger												
CTS CHU Mustapha	7571	5476	4011	1059	241	506	53	21	847	7	1277	1465
CTS CHU Beni Messous	9705	5995	2465	1032	181	191	426	84	325	168	58	3530
CTS CHU Bab El Oued	1939	1884	872	147	65	6	0	26	248	0	380	1012
CTS CHU Hussein Dey	6250	1641	1267	35	509	336	387	0	0	0	0	374
CTS EHS Salim Z'Mirli	1910	1957	1622	1079	0	0	0	135	260	0	148	335
CTS EHS Dr Maouche	1827	356	316	291	0	0	0	0	19	0	6	40
CTS EHS Douéra	0	0	0	0	0	0	0	0	0	0	0	0
PTS EHS Ait Idir	0	0	0	0	0	0	0	0	0	0	0	0
PTS EPH El Biar (Djilali Belkhenchir)	0	0	0	0	0	0	0	0	0	0	0	0
CTS EPH Kouba	2576	1840	1489	245	310	91	0	143	330	0	370	351
CTS EPH Bologhine Ibn Ziri	1009	551	547	279	77	0	0	81	110	0	0	4
PTS EPH El Harrach Hassen Badi	0	0	0	0	0	0	0	0	0	0	0	0
CTS EPH Ain Taya	0	0	0	0	0	0	0	0	0	0	0	0
PTS EPH Zeralda	460	219	210	132	58	1	0	10	0	0	9	9
CTS EPH Rouiba	794	429	403	191	0	7	0	122	75	0	8	26
BS EHS Abderrahmani	852	751	743	743	0	0	0	0	0	0	0	8
Total	34893	21099	13945	5233	1441	1138	866	622	2214	175	2256	7154



Région Centre (Suite)												
Wilaya	PFC préparé	PFC distribué	PFC distribué en IM	PFC Chirurgie	PFC Gynéco	PFC Pédiatrie	PFC Hémato	PFC Med interne	PFC UMC	PFC Hémod	PFC Autres	PFC distribué en EM
B,B,Arréridj												
CWTS BB Arreridj	4171	619	473	30	110	10	9	100	0	11	203	146
PTS EPH Ras El Oued	0	0	0	0	0	0	0	0	0	0	0	0
Total	4171	619	473	30	110	10	9	100	0	11	203	146
Béjaia												
CWTS Béjaia	2624	2105	1006	380	255	37	54	0	248	20	12	1099
PTS EPH Sidi Aich	0	0	0	0	0	0	0	0	0	0	0	0
PTS EPH Akbou	0	0	0	0	0	0	0	0	0	0	0	0
PTS EPH Kherrata	0	0	0	0	0	0	0	0	0	0	0	0
BS EPH Oued Amizour	0	0	0	0	0	0	0	0	0	0	0	0
BS EPH Aokas	0	0	0	0	0	0	0	0	0	0	0	0
Total	2624	2105	1006	380	255	37	54	0	248	20	12	1099
Blida												
CWTS Blida	3457	3491	1907	647	680	55	460	15	0	0	50	1584
PTS EPH Boufarik	0	0	0	0	0	0	0	0	0	0	0	0
PTS EPH Larbaa	1098	247	237	49	92	0	0	96	0	0	0	10
BS EPH El Affroun	3	3	0	0	2	0	1	0	0	0	0	
Total	4555	3741	2147	696	772	57	460	112	0	0	50	1594
Bouira												
CWTS Bouira	839	570	477	29	51	5	0	40	349	1	2	93
PTS EPH Sour El Ghozlane	455	138	129	8	68	0	32	0	6	0	15	9
PTS EPH Lakhdaria	510	445	235	151	8	3	0	54	19	0	0	210
BS EPH M'chedellah	0	0	0	0	0	0	0	0	0	0	0	0
BS EPH Ain Bessam	0	0	0	0	0	0	0	0	0	0	0	0
Total	1804	1153	841	188	127	8	32	94	374	1	17	312



Région Centre (Suite)												
Wilaya	PFC préparé	PFC distribué	PFC distribué en IM	PFC Chirurgie	PFC Gynéco	PFC Pédiatrie	PFC Hémato	PFC Med interne	PFC UMC	PFC Hémod	PFC Autres	PFC distribué en EM
Boumerdes												
PTS EPH Bordj Ménaïel	1363	22	18	4	0	0	0	5	5	0	4	4
PTS EPH Dellys	880	209	197	56	44	0	0	70	27	0	0	12
PTS EPH Thenia	782	198	153	17	64	9	0	13	44	0	6	45
Total	3025	429	368	77	108	9	0	88	76	0	10	61
Djelfa												
CWTS Djelfa	1147	547	539	102	164	39	4	0	214	16	0	8
PTS EPH Hassi Bahbah	0	0	0	0	0	0	0	0	0	0	0	0
PTS EPH Messaad	909	128	100	34	9	6	0	33	7	11	0	28
PTS EPH Ain Oussara	1699	69	51	0	0	0	0	0	33	0	18	18
BS Mère Enfant Djelfa	150	150	138	116	9	0	0	0	13	0	0	12
Total	3905	894	828	252	182	45	4	33	267	27	18	66
Medea												
CWTS Médéa	1512	1050	919	416	322	25	0	28	104	12	12	131
PTS EPH Ksar El Boukhari	0	0	0	0	0	0	0	0	0	0	0	0
PTS EPH Béni Slimane	0	0	0	0	0	0	0	0	0	0	0	0
PTS EPH Berouaguia	2	0	0	0	0	0	0	0	0	0	0	0
BS EPH Tablat	0	0	0	0	0	0	0	0	0	0	0	0
BS EPH Ain Boucif	0	0	0	0	0	0	0	0	0	0	0	0
Total	1514	1050	919	416	322	25	0	28	104	12	12	131



Région Centre (Suite)												
Wilaya	PFC préparé	PFC distribué	PFC distribué en IM	PFC Chirurgie	PFC Gynéco	PFC Pédiatrie	PFC Hémato	PFC Med interne	PFC UMC	PFC Hémod	PFC Autres	PFC distribué en EM
Tipaza												
PTS EPH Hadjout	121	13	13	0	0	1	0	2	10	0	0	0
PTS EPH Kolea	979	534	277	133	0	3	0	24	117	0	0	257
PTS EPH Sidi Ghiles	0	0	0	0	0	0	0	0	0	0	0	0
BS EPH Gouraia	91	40	40	18	16	0	0	0	0	0	6	0
BS EHS Mère et Enfant Tipaza	0	73	73	0	0	0	0	0	0	0	73	0
Total	1191	660	403	151	16	4	0	26	127	0	79	257
Tizi Ouzou												
CWTS Tizi Ouzou	11742	10049	9594	340	220	1120	6066	460	324	82	982	455
PTS EPH Ain El Hammam	0	0	0	0	0	0	0	0	0	0	0	0
PTS EPH Draa El Mizan	0	0	0	0	0	0	0	0	0	0	0	0
PTS EPH Azazga	0	0	0	0	0	0	0	0	0	0	0	0
BS EPH Larbaa Nath Irathen	0	0	0	0	0	0	0	0	0	0	0	0
BS EPH Boghni	0	0	0	0	0	0	0	0	0	0	0	0
BS EPH Azeffoun	0	0	0	0	0	0	0	0	0	0	0	0
Total	11742	10049	9594	340	220	1120	6066	460	324	82	982	455
Total Région Centre	71 655	42 761	31 307	8 104	3 666	2 497	7 491	1 718	3 851	328	3 652	11 454



Région Est												
Wilaya	PFC préparé	PFC distribué	PFC distribué en IM	PFC Chirurgie	PFC Gynéco	PFC Pédiatrie	PFC Hémato	PFC Med interne	PFC UMC	PFC Hémod	PFC Autres	PFC distribué en EM
Annaba												
CWTS Annaba	3677	1600	1500	85	273	44	340	5	401	5	347	100
BS EPH El Hadjar	0	121	121	56	0	0	0	35	30	0	0	0
BS EHS El Bouni	151	151	22	54	75	0	0	0	0	0	0	
BS EPH Ain Barda	0	0	0	0	0	0	0	0	0	0	0	0
Total	3677	1872	1772	163	327	119	340	40	431	5	347	100
Batna												
CWTS Batna	3286	2897	2171	688	0	48	357	101	922	49	6	726
PTS EPH Arris	0	0	0	0	0	0	0	0	0	0	0	0
PTS EPH Barika	0	0	0	0	0	0	0	0	0	0	0	0
PTS EPH N'Gaous	0	0	0	0	0	0	0	0	0	0	0	0
PTS EPH Merouana	0	0	0	0	0	0	0	0	0	0	0	0
PTS EPH Ain Touta	0	0	0	0	0	0	0	0	0	0	0	0
Total	3286	2897	2171	688	0	48	357	101	922	49	6	726
Constantine												
CTS CHU Constantine	4085	3070	2806	966	666	60	137	13	652	0	312	264
CTS EHS Daksi	1579	531	133	80	0	0	0	0	8	45	0	398
CTS EHS Erriadh	1256	794	789	789	0	0	0	0	0	0	0	5
PTS EHS Sidi Mabrouk	271	487	487	284	14	135	37	0	0	0	17	0
PTS EPH Zighout Youcef	0	0	0	0	0	0	0	0	0	0	0	0
PTS EPH El Khroub	0	0	0	0	0	0	0	0	0	0	0	0
BS EPH Ali Mindjli	0	0	0	0	0	0	0	0	0	0	0	0
PTS EPH El Bir	0	0	0	0	0	0	0	0	0	0	0	0
Total	7191	4882	4215	2119	680	195	174	13	660	45	329	667



Région Est (Suite)												
Wilaya	PFC préparé	PFC distribué	PFC distribué en IM	PFC Chirurgie	PFC Gynéco	PFC Pédiatrie	PFC Hémato	PFC Med interne	PFC UMC	PFC Hémod	PFC Autres	PFC distribué en EM
El Taref												
CWTS El Tarf	111	35	24	4	0	0	0	7	0	13	0	11
PTS EPH El Kala	302	0	0	0	0	0	0	0	0	0	0	0
BS EPH Bouhadjar	110	4	4	4	0	0	0	0	0	0	0	0
Total	523	39	28	8	0	0	0	7	0	13	0	11
Guelma												
CWTS Guelma	0	0	0	0	0	0	0	0	0	0	0	0
PTS EPH Oued Zennati	0	0	0	0	0	0	0	0	0	0	0	0
BS EPH Bouchegouf	0	0	0	0	0	0	0	0	0	0	0	0
Total	0	0	0	0	0	0	0	0	0	0	0	0
Jijel												
CWTS Jijel	1825	894	888	14	129	8	0	123	180	16	418	6
PTS EPH Taher	1200	208	188	30	20	5	0	87	46	0	0	20
PTS EPH El Milia	388	293	293	5	18	16	0	81	34	0	139	0
Total	3413	1395	1369	49	167	29	0	291	260	16	557	26
Khenchla												
CWTS Khenchela nouvel hôpital	300	104	42	25	0	0	0	9	0	0	8	62
PTS EPH Chechar	0	0	0	0	0	0	0	0	0	0	0	0
PTS EPH Kais	0	0	0	0	0	0	0	0	0	0	0	0
BS EPH Khenchela Ali Boushaba	0	0	0	0	0	0	0	0	0	0	0	0
BS EHS Salhi Belgacem	0	0	0	0	0	0	0	0	0	0	0	0
Total	300	104	42	25	0	0	0	9	0	0	8	62



Région Est (Suite)												
Wilaya	PFC préparé	PFC distribué	PFC distribué en IM	PFC Chirurgie	PFC Gynéco	PFC Pédiatrie	PFC Hémato	PFC Med interne	PFC UMC	PFC Hémod	PFC Autres	PFC distribué en EM
Mila												
CWTS Mila	274	19	3	0	0	0	0	0	3	0	0	16
PTS EPH Ferdjiousa	0	0	0	0	0	0	0	0	0	0	0	0
PTS EPH Chelghoum Laid	0	0	0	0	0	0	0	0	0	0	0	0
PTS EPH Oued Athmania	0	0	0	0	0	0	0	0	0	0	0	0
Total	274	19	3	0	0	0	0	0	3	0	0	16
M'sila												
CWTS M'Sila	1699	828	811	13	522	14	0	25	144	4	89	17
PTS EPH Sidi Aissa	0	0	0	0	0	0	0	0	0	0	0	0
PTS EPH Boussada	773	530	512	7	61	14	0	23	63	0	344	18
PTS EPH Ain El Melh	0	0	0	0	0	0	0	0	0	0	0	0
Total	2472	1358	1323	20	583	28	0	48	207	4	433	35
Oum El Bouaghi												
CWTS Oum El Bouaghi	916	556	193	79	65	0	0	49	0	0	0	363
PTS EPH Ain Beida	0	0	0	0	0	0	0	0	0	0	0	0
PTS EPH Ain M'lila	0	0	0	0	0	0	0	0	0	0	0	0
PTS EPH Meskiana	0	0	0	0	0	0	0	0	0	0	0	0
BS EPH Ain El Fekroun	0	0	0	0	0	0	0	0	0	0	0	0
BS EPH IBN SINA	0	0	0	0	0	0	0	0	0	0	0	0
Total	916	556	193	79	65	0	0	49	0	0	0	363



Région Est (Suite)												
Wilaya	PFC préparé	PFC distribué	PFC distribué en IM	PFC Chirurgie	PFC Gynéco	PFC Pédiatrie	PFC Hémato	PFC Med interne	PFC UMC	PFC Hémod	PFC Autres	PFC distribué en EM
Sétif												
CWTS Sétif	2824	2155	1718	33	304	280	104	60	430	35	472	437
PTS EPH Ain Kebira	0	0	0	0	0	0	0	0	0	0	0	0
PTS EPH El Eulma	468	337	337	66	54	32	0	21	97	0	67	0
PTS EPH Bougaa	0	0	0	0	0	0	0	0	0	0	0	0
PTS EPH Ain Oulmene	0	0	0	0	0	0	0	0	0	0	0	0
BS EH Ain Azel	0	0	0	0	0	0	0	0	0	0	0	0
BS EPH Beni Ourtilane	0	0	0	0	0	0	0	0	0	0	0	0
Total	3292	2492	2055	99	358	312	104	81	527	35	539	437
Skikda												
CWTS Skikda	0	0	0	0	0	0	0	0	0	0	0	0
PTS EPH EL Harrouch	0	0	0	0	0	0	0	0	0	0	0	0
PTS EPH Collo	197	173	119	0	25	8	0	77	5	0	4	54
PTS EPH Azzaba	0	0	0	0	0	0	0	0	0	0	0	0
PTS EPH Tamalous	0	0	0	0	0	0	0	0	0	0	0	0
BS EH Skikda	386	69	69	53	4	3	0	0	4	0	5	0
Total	583	242	188	53	29	11	0	77	9	0	9	54
Souk Ahras												
CWTS Souk Ahras	0	0	0	0	0	0	0	0	0	0	0	0
PTS EPH Sedrata	0	0	0	0	0	0	0	0	0	0	0	0
Total	0	0	0	0	0	0	0	0	0	0	0	0



Région Est (Suite)												
Wilaya	PFC préparé	PFC distribué	PFC distribué en IM	PFC Chirurgie	PFC Gynéco	PFC Pédiatrie	PFC Hémato	PFC Med interne	PFC UMC	PFC Hémod	PFC Autres	PFC distribué en EM
Tebessa												
CWTS Tebessa	617	579	281	17	223	14	0	0	16	0	11	298
PTS EPH Bir El Atter	0	0	0	0	0	0	0	0	0	0	0	0
BS EPH Chéria	0	0	0	0	0	0	0	0	0	0	0	0
BS EPH El Aouinet	80	10	10	8	0	2	0	0	0	0	0	0
BS EPH El Ouenza	0	0	0	0	0	0	0	0	0	0	0	0
BS EPH Morsot	0	0	0	0	0	0	0	0	0	0	0	0
BS EPH Tebessa BB	0	0	0	0	0	0	0	0	0	0	0	0
Total	697	589	291	25	223	16	0	0	16	0	11	298
Total Région Est	26 624	16 445	13 650	3 328	2 432	758	975	716	3 035	167	2 239	2 795



Région Ouest												
Wilaya	PFC préparé	PFC distribué	PFC distribué en IM	PFC Chirurgie	PFC Gynéco	PFC Pédiatrie	PFC Hémato	PFC Med interne	PFC UMC	PFC Hémod	PFC Autres	PFC distribué en EM
Ain Temouchent												
CWTS Ain Temouchent	1775	310	260	0	110	13	112	0	15	0	10	50
PTS EPH Béni Saf	1039	475	435	47	198	0	0	35	120	0	35	40
PTS EPH Ham, Bouhdjar	0	0	0	0	0	0	0	0	0	0	0	0
BS EH Ain Temouchent	406	153	132	67	4	0	0	10	0	0	51	21
Total	3220	938	827	114	312	13	112	45	135	0	96	111
Chlef												
CWTS Chlef	60	52	43	0	43	0	0	0	0	0	0	9
PTS EPH Tenes	0	0	0	0	0	0	0	0	0	0	0	0
BS EPH Boukadir	172	132	105	10	15	14	0	0	5	0	61	27
BS EPH Ouled -Fares	219	42	38	30	0	4	0	4	0	0	0	4
Total	451	226	186	40	58	18	0	4	5	0	61	40
Mascara												
CWTS Mascara	61	61	27	0	0	0	14	7	0	4	2	34
PTS EPH Mohammadia	0	0	0	0	0	0	0	0	0	0	0	0
PTS EPH Sig	0	0	0	0	0	0	0	0	0	0	0	0
PTS EPH Tighenif	0	0	0	0	0	0	0	0	0	0	0	0
PTS EPH Ghris	0	0	0	0	0	0	0	0	0	0	0	0
BS EPH Mascara MT	0	0	0	0	0	0	0	0	0	0	0	0
Total	61	61	27	0	0	0	14	7	0	4	2	34
Mostaganem												
CWTS Mostaganem	65	0	0	0	0	0	0	0	0	0	0	0
PTS EPH Sidi Ali	0	0	0	0	0	0	0	0	0	0	0	0
PTS EPH Ain Tedles	150	89	89	15	0	0	17	25	32	0	0	0
Total	215	89	89	15	0	0	17	25	32	0	0	0



Région Ouest (Suite)												
Wilaya	PFC préparé	PFC distribué	PFC distribué en IM	PFC Chirurgie	PFC Gynéco	PFC Pédiatrie	PFC Hémato	PFC Med interne	PFC UMC	PFC Hémod	PFC Autres	PFC distribué en EM
Oran												
CTS CHU Oran	2490	779	632	79	104	0	67	2	131	0	249	147
CTS EHU Oran	8109	4224	2555	654	423	0	110	493	755	120	0	1669
PTS EPH Arzew (El Mouhgoun)	0	0	0	0	0	0	0	0	0	0	0	0
PTS EPH Canastel A,E,K	1306	231	207	41	0	61	66	0	26	13	0	24
PTS EH Ain El-Turk	0	0	0	0	0	0	0	0	0	0	0	0
BS EHS Emir AEK Messerguine	150	181	127	0	0	125	0	0	0	0	2	54
Total	12055	5415	3521	774	527	186	243	495	912	133	251	1894
Relizane												
CWS Relizane	677	592	531	13	163	29	0	32	82	3	209	61
PTS EPH Mazouna	0	0	0	0	0	0	0	0	0	0	0	0
PTS EPH Oued Rhiou	0	0	0	0	0	0	0	0	0	0	0	0
Total	677	592	531	13	163	29	0	32	82	3	209	61
Saida												
CWTS Saida	3046	0	0	0	0	0	0	0	0	0	0	0
BS EHS Hamdane Bakhta	0	394	380	0	316	64	0	0	0	0	0	14
Total	3046	394	380	0	316	64	0	0	0	0	0	14
Sidi Bel Abbès												
CWTS Sidi Bel Abbès	6733	1966	1903	80	350	22	42	29	414	5	961	63
PTS EPH Telagh	0	0	0	0	0	0	0	0	0	0	0	0
Total	6733	1966	1903	80	350	22	42	29	414	5	961	63



Région Ouest (Suite)												
Wilaya	PFC préparé	PFC distribué	PFC distribué en IM	PFC Chirurgie	PFC Gynéco	PFC Pédiatrie	PFC Hémato	PFC Med interne	PFC UMC	PFC Hémod	PFC Autres	PFC distribué en EM
Tiaret												
CWTS Tiaret	857	874	819	86	178	48	0	76	340	0	91	55
PTS EPH Mahdia	0	0	0	0	0	0	0	0	0	0	0	0
PTS EPH Ksar Chellala	0	0	0	0	0	0	0	0	0	0	0	0
PTS EPH Frenda	0	0	0	0	0	0	0	0	0	0	0	0
PTS EPH Sougueur	95	118	118	38	9	2	26	42	1	0	0	0
BS Tiaret	0	0	0	0	0	0	0	0	0	0	0	0
Total	952	992	937	124	187	50	26	118	341	0	91	55
Tissemsilt												
CWTS Tissemsilt	350	244	244	15	0	3	0	163	53	0	10	0
PTS EPH Theniet El Had	578	56	56	50	0	2	0	4	0	0	0	0
PTS EPH Bordj Bou Nâama	0	0	0	0	0	0	0	0	0	0	0	0
Total	928	300	300	65	0	5	0	167	53	0	10	0
Tlemcen												
CWTS Tlemcen	2576	2474	2418	198	511	125	205	14	664	27	674	56
PTS EPH Maghnia	0	0	0	0	0	0	0	0	0	0	0	0
PTS EPH Sebdou	0	0	0	0	0	0	0	0	0	0	0	0
PTS EPH Ghazaouet	0	0	0	0	0	0	0	0	0	0	0	0
BS EPH Nedroma	0	0	0	0	0	0	0	0	0	0	0	0
Total	2576	2474	2418	198	511	125	205	14	664	27	674	56
Total Région Ouest	30 914	13 447	11 119	1 423	2 424	512	659	936	2 638	172	2 355	2 328



Région Sud Est												
Wilaya	PFC préparé	PFC distribué	PFC distribué en IM	PFC Chirurgie	PFC Gynéco	PFC Pédiatrie	PFC Hémato	PFC Med interne	PFC UMC	PFC Hémod	PFC Autres	PFC distribué en EM
Biskra												
CWTS Biskra	4730	1997	1789	207	715	26	0	206	375	5	255	208
PTS EPH Ouled Djellal	293	241	241	67	38	26	0	104	6	0	0	0
BS EPH Tolga	0	0	0	0	0	0	0	0	0	0	0	0
Total	5023	2238	2030	274	753	52	0	310	381	5	255	208
El Oued												
CWTS EL Oued	719	618	279	76	0	0	0	142	50	5	6	339
PTS EPH Djamaa	0	0	0	0	0	0	0	0	0	0	0	0
PTS EPH El Meghaier	0	0	0	0	0	0	0	0	0	0	0	0
Total	719	618	279	76	0	0	0	142	50	5	6	339
Ghardaia												
CWTS Ghardaia	1820	668	291	30	0	0	0	155	93	13	0	377
PTS EPH El Meniaa	6	6	6	1	2	0	0	3	0	0	0	0
PTS EPH Metlili	625	405	405	122	47	17	0	58	135	0	26	0
Total	2451	1079	702	153	49	17	0	216	228	13	26	377
Illizi												
CWTS Illizi	147	74	52	38	0	0	0	6	8	0	0	22
CTS EPH Djanet	296	98	98	38	10	0	0	0	50	0	0	0
Total	443	172	150	76	10	0	0	6	58	0	0	22
Laghouat												
CWTS Laghouat	2282	508	508	55	110	30	21	121	60	0	111	0
PTS EPH Aflou	720	569	569	99	176	84	0	60	80	0	70	0
Total	3002	1077	1077	154	286	114	21	181	140	0	181	0



Région Sud Est (Suite)												
Wilaya	PFC préparé	PFC distribué	PFC distribué en IM	PFC Chirurgie	PFC Gynéco	PFC Pédiatrie	PFC Hémato	PFC Med interne	PFC UMC	PFC Hémod	PFC Autres	PFC distribué en EM
Ouargla												
CWTS Ouargla	1417	513	322	27	0	0	0	74	51	0	170	191
PTS EPH Hassi Messaoud	0	0	0	0	0	0	0	0	0	0	0	0
PTS EPH Touggourt	347	164	108	3	45	11	0	19	26	4	0	56
BS EPSP El Hadjira	0	0	0	0	0	0	0	0	0	0	0	0
Total	1764	677	430	30	45	11	0	93	77	4	170	247
Tamanrasset												
CWTS Tamanrasset	424	384	384	10	86	30	0	22	35	20	181	0
PTS EPH Ain Salah	0	0	0	0	0	0	0	0	0	0	0	0
Total	424	384	384	10	86	30	0	22	35	20	181	0
Total Région Sud Est	13 826	6 245	5 052	773	1 229	224	21	970	969	47	819	1 193



Région Sud Ouest												
Wilaya	PFC préparé	PFC distribué	PFC distribué en IM	PFC Chirurgie	PFC Gynéco	PFC Pédiatrie	PFC Hémato	PFC Med interne	PFC UMC	PFC Hémod	PFC Autres	PFC distribué en EM
Adrar												
CWTS Adrar	686	523	446	156	52	0	57	66	0	36	79	77
PTS EPH Timimoun	21	18	18	8	3	4	0	3	0	0	0	0
PTS EPH Reggane	0	0	0	0	0	0	0	0	0	0	0	0
Total	707	541	464	164	55	4	57	69	0	36	79	77
Bechar												
CWTS Béchar	3215	325	192	21	0	0	56	0	13	5	97	133
PTS EPH Béni Abbas	14	8	8	0	0	0	0	0	0	0	8	0
PTS EPH Abadla	0	0	0	0	0	0	0	0	0	0	0	0
Total	3229	333	200	21	0	0	56	0	13	5	105	133
El Bayadh												
CWTS El Bayadh	0	0	0	0	0	0	0	0	0	0	0	0
PTS EPH El Biodh Sidi Cheikh	0	0	0	0	0	0	0	0	0	0	0	0
Total	0	0	0	0	0	0	0	0	0	0	0	0
Naama												
PTS EPH Mechria	4	0	0	0	0	0	0	0	0	0	0	0
PTS EPH Ain Sefra	1075	233	217	64	43	0	14	92	4	0	0	16
BS EPH Naama	68	40	28	0	0	0	0	0	0	0	28	12
Total	1147	273	245	64	43	0	14	92	4	0	28	28
Tindouf												
CWTS Tindouf	20	1	1	0	0	0	0	0	0	0	1	0
Total	20	1	1	0	0	0	0	0	0	0	1	0
Total Région Sud Ouest	5 103	1 148	910	249	98	4	127	161	17	41	213	238
Total Général	148 122	80 046	62 038	13 877	9 849	3 995	9 273	4 501	10 510	755	9 278	18 008



Distribution du Concentré Plaquettaire Standard (CPS) par structure de transfusion sanguine

Région Centre												
Wilaya	CPS préparé	CPS distribué	CPS distribué en IM	CPS Chirurgie	CPS Gynéco	CPS Pédiatrie	CPS Hémato	CPS Med interne	CPS UMC	CPS Hémod	CPS Autres	CPS distribué en EM
Ain-Defla												
CWTS Ain Defla	911	195	145	54	0	43	0	25	23	0	0	50
PTS EPH El Attaf	0	0	0	0	0	0	0	0	0	0	0	0
PTS EPH Khemis Miliana	178	0	0	0	0	0	0	0	0	0	0	0
PTS EPH Miliana	145	124	124	13	4	41	0	60	0	6	0	0
Total	1234	319	269	67	4	84	0	85	23	6	0	50
Alger												
CTS CHU Mustapha	5090	3693	2761	316	83	695	289	51	156	9	1162	932
CTS CHU Beni Messous	3855	17722	8282	150	53	1658	5608	60	605	63	85	9440
CTS CHU Bab El Oued	2025	1628	722	22	66	350	0	64	59	0	161	906
CTS CHU Hussein Dey	6354	2855	1173	2	220	908	43	0	0	0	0	1682
CTS EHS Salim Z'Mirli	1517	1338	116	69	0	0	0	30	7	0	10	1222
CTS EHS Dr Maouche	11	11	0	0	0	0	0	0	0	0	0	11
CTS EHS Douéra	0	0	0	0	0	0	0	0	0	0	0	0
PTS EHS Ait Idir	0	0	0	0	0	0	0	0	0	0	0	0
PTS EPH El Biar (Djilali Belkhenchir)	0	0	0	0	0	0	0	0	0	0	0	0
CTS EPH Kouba	1211	880	506	35	30	12	0	206	173	0	50	374
CTS EPH Bologhine Ibn Ziri	75	4	2	0	0	0	0	2	0	0	0	2
PTS EPH El Harrach Hassen Badi	0	0	0	0	0	0	0	0	0	0	0	0
CTS EPH Ain Taya	0	0	0	0	0	0	0	0	0	0	0	0
PTS EPH Zeralda	390	78	72	32	18	10	0	3	0	0	9	6
CTS EPH Rouiba	570	366	362	22	0	18	0	235	23	6	58	4
BS EHS Abderrahmani	0	0	0	0	0	0	0	0	0	0	0	0
Total	21098	28575	13996	648	470	3651	5940	651	1023	78	1535	14579

Région Centre (Suite)												
Wilaya	CPS préparé	CPS distribué	CPS distribué en IM	CPS Chirurgie	CPS Gynéco	CPS Pédiatrie	CPS Hémato	CPS Med interne	CPS UMC	CPS Hémod	CPS Autres	CPS distribué en EM
B,B,Arréridj												
CWTS BB Arreridj	3126	487	282	5	115	27	15	50	0	0	70	205
PTS EPH Ras El Oued	0	0	0	0	0	0	0	0	0	0	0	0
Total	3126	487	282	5	115	27	15	50	0	0	70	205
Béjaia												
CWTS Béjaia	5527	1882	689	332	14	25	179	0	104	31	4	1193
PTS EPH Sidi Aich	0	0	0	0	0	0	0	0	0	0	0	0
PTS EPH Akbou	0	0	0	0	0	0	0	0	0	0	0	0
PTS EPH Kherrata	0	0	0	0	0	0	0	0	0	0	0	0
BS EPH Oued Amizour	0	0	0	0	0	0	0	0	0	0	0	0
BS EPH Aokas	0	0	0	0	0	0	0	0	0	0	0	0
Total	5527	1882	689	332	14	25	179	0	104	31	4	1193
Blida												
CWTS Blida	5973	5973	2636	282	219	739	562	27	0	98	709	3337
PTS EPH Boufarik	0	0	0	0	0	0	0	0	0	0	0	0
PTS EPH Larbaa	0	0	0	0	0	0	0	0	0	0	0	0
BS EPH El Affroun	65	65	0	0	19	0	46	0	0	0	0	
Total	5973	6038	2701	282	219	758	562	73	0	98	709	3337
Bouira												
CWTS Bouira	330	80	80	6	2	0	0	24	48	0	0	0
PTS EPH Sour El Ghozlane	0	0	0	0	0	0	0	0	0	0	0	0
PTS EPH Lakhdaria	464	161	161	90	0	9	0	60	2	0	0	0
BS EPH M'chedellah	0	0	0	0	0	0	0	0	0	0	0	0
BS EPH Ain Bessam	0	0	0	0	0	0	0	0	0	0	0	0
Total	794	241	241	96	2	9	0	84	50	0	0	0



Région Centre (Suite)												
Wilaya	CPS préparé	CPS distribué	CPS distribué en IM	CPS Chirurgie	CPS Gynéco	CPS Pédiatrie	CPS Hémato	CPS Med interne	CPS UMC	CPS Hémod	CPS Autres	CPS distribué en EM
Boumerdes												
PTS EPH Bordj Ménaïel	0	0	0	0	0	0	0	0	0	0	0	0
PTS EPH Dellys	364	226	212	25	30	6	0	127	24	0	0	14
PTS EPH Thenia	282	28	25	6	13	2	0	2	2	0	0	3
Total	646	254	237	31	43	8	0	129	26	0	0	17
Djelfa												
CWTS Djelfa	1328	94	0	0	0	0	0	0	0	0	0	94
PTS EPH Hassi Bahbah	0	0	0	0	0	0	0	0	0	0	0	0
PTS EPH Messaad	562	313	293	25	0	10	0	53	195	0	10	20
PTS EPH Ain Oussara	116	22	22	0	0	0	0	0	22	0	0	0
BS Mère Enfant Djelfa	152	152	138	110	0	0	0	0	28	0	0	14
Total	2158	581	453	135	0	10	0	53	245	0	10	128
Medea												
CWTS Médéa	1638	1405	1263	264	286	35	0	174	462	22	20	142
PTS EPH Ksar El Boukhari	0	0	0	0	0	0	0	0	0	0	0	0
PTS EPH Béni Slimane	0	0	0	0	0	0	0	0	0	0	0	0
PTS EPH Berouaguia	0	0	0	0	0	0	0	0	0	0	0	0
BS EPH Tablat	0	0	0	0	0	0	0	0	0	0	0	0
BS EPH Ain Boucif	0	0	0	0	0	0	0	0	0	0	0	0
Total	1638	1405	1263	264	286	35	0	174	462	22	20	142



Région Centre (Suite)												
Wilaya	CPS préparé	CPS distribué	CPS distribué en IM	CPS Chirurgie	CPS Gynéco	CPS Pédiatrie	CPS Hémato	CPS Med interne	CPS UMC	CPS Hémod	CPS Autres	CPS distribué en EM
Tipaza												
PTS EPH Hadjout	30	3	3	0	0	0	0	3	0	0	0	0
PTS EPH Kolea	1360	172	172	11	0	2	0	16	141	2	0	0
PTS EPH Sidi Ghiles	0	0	0	0	0	0	0	0	0	0	0	0
BS EPH Gouraya	0	0	0	0	0	0	0	0	0	0	0	0
BS EHS Mère et Enfant Tipaza	0	0	0	0	0	0	0	0	0	0	0	0
Total	1390	175	175	11	0	2	0	19	141	2	0	0
Tizi Ouzou												
CWTS Tizi Ouzou	17548	17318	17146	450	3892	1057	7830	473	2092	0	1352	172
PTS EPH Ain El Hammam	0	0	0	0	0	0	0	0	0	0	0	0
PTS EPH Draa El Mizan	0	0	0	0	0	0	0	0	0	0	0	0
PTS EPH Azazga	0	0	0	0	0	0	0	0	0	0	0	0
BS EPH Larbaa Nath Irathen	0	0	0	0	0	0	0	0	0	0	0	0
BS EPH Boghni	0	0	0	0	0	0	0	0	0	0	0	0
BS EPH Azeffoun	0	0	0	0	0	0	0	0	0	0	0	0
Total	17548	17318	17146	450	3892	1057	7830	473	2092	0	1352	172
Total Région Centre	61 132	57 275	37 452	2 321	5 045	5 666	14 526	1 791	4 166	237	3 700	19 823



Région Est												
Wilaya	CPS préparé	CPS distribué	CPS distribué en IM	CPS Chirurgie	CPS Gynéco	CPS Pédiatrie	CPS Hémato	CPS Med interne	CPS UMC	CPS Hémod	CPS Autres	CPS distribué en EM
Annaba												
CWTS Annaba	3014	1219	1215	13	164	476	398	3	81	3	77	4
BS EPH El Hadjar	0	0	0	0	0	0	0	0	0	0	0	0
BS EHS El Bouni	111	111	10	22	79	0	0	0	0	0	0	
BS EPH Ain Barda	0	0	0	0	0	0	0	0	0	0	0	0
Total	3014	1330	1326	23	186	555	398	3	81	3	77	4
Batna												
CWTS Batna	1961	1566	1206	271	0	549	75	66	224	15	6	360
PTS EPH Arris	0	0	0	0	0	0	0	0	0	0	0	0
PTS EPH Barika	0	0	0	0	0	0	0	0	0	0	0	0
PTS EPH N'Gaous	0	0	0	0	0	0	0	0	0	0	0	0
PTS EPH Merouana	0	0	0	0	0	0	0	0	0	0	0	0
PTS EPH Ain Touta	0	0	0	0	0	0	0	0	0	0	0	0
Total	1961	1566	1206	271	0	549	75	66	224	15	6	360
Constantine												
CTS CHU Constantine	10908	8384	7754	298	871	2199	3190	240	362	0	594	630
CTS EHS Daksi	1778	540	194	66	0	0	0	0	26	74	28	346
CTS EHS Erriadh	738	229	198	198	0	0	0	0	0	0	0	31
PTS EHS Sidi Mabrouk	1021	1017	873	422	181	148	45	0	0	0	77	144
PTS EPH Zighout Youcef	0	0	0	0	0	0	0	0	0	0	0	0
PTS EPH El Khroub	0	0	0	0	0	0	0	0	0	0	0	0
BS EPH Ali Mindjli	0	0	0	0	0	0	0	0	0	0	0	0
PTS EPH El Bir	0	0	0	0	0	0	0	0	0	0	0	0
Total	14445	10170	9019	984	1052	2347	3235	240	388	74	699	1151



Région Est (Suite)												
Wilaya	CPS préparé	CPS distribué	CPS distribué en IM	CPS Chirurgie	CPS Gynéco	CPS Pédiatrie	CPS Hémato	CPS Med interne	CPS UMC	CPS Hémod	CPS Autres	CPS distribué en EM
El Taref												
CWTS El Tarf	49	15	11	0	0	0	0	9	0	2	0	4
PTS EPH El Kala	0	0	0	0	0	0	0	0	0	0	0	0
BS EPH Bouhadjar	15	3	3	0	0	0	0	3	0	0	0	0
Total	64	18	14	0	0	0	0	12	0	2	0	4
Guelma												
CWTS Guelma	0	0	0	0	0	0	0	0	0	0	0	0
PTS EPH Oued Zennati	0	0	0	0	0	0	0	0	0	0	0	0
BS EPH Bouchegouf	0	0	0	0	0	0	0	0	0	0	0	0
Total	0	0	0	0	0	0	0	0	0	0	0	0
Jijel												
CWTS Jijel	2249	1285	1237	41	17	424	0	479	78	178	20	48
PTS EPH Taher	300	300	300	10	0	55	0	183	52	0	0	0
PTS EPH El Milia	237	240	240	0	8	38	0	127	50	0	17	0
Total	2786	1825	1777	51	25	517	0	789	180	178	37	48
Khenchla												
CWTS Khenchela nouvel hôpital	700	426	150	28	0	0	0	49	0	0	73	276
PTS EPH Chechar	0	0	0	0	0	0	0	0	0	0	0	0
PTS EPH Kais	0	0	0	0	0	0	0	0	0	0	0	0
BS EPH Khenchela Ali Boushaba	0	0	0	0	0	0	0	0	0	0	0	0
BS EHS Salhi Belgacem	0	0	0	0	0	0	0	0	0	0	0	0
Total	700	426	150	28	0	0	0	49	0	0	73	276



Région Est (Suite)												
Wilaya	CPS préparé	CPS distribué	CPS distribué en IM	CPS Chirurgie	CPS Gynéco	CPS Pédiatrie	CPS Hémato	CPS Med interne	CPS UMC	CPS Hémod	CPS Autres	CPS distribué en EM
Mila												
CWTS Mila	735	460	460	0	6	74	0	310	43	0	27	0
PTS EPH Ferdjiousa	0	0	0	0	0	0	0	0	0	0	0	0
PTS EPH Chelghoum Laid	0	0	0	0	0	0	0	0	0	0	0	0
PTS EPH Oued Athmania	0	0	0	0	0	0	0	0	0	0	0	0
Total	735	460	460	0	6	74	0	310	43	0	27	0
M'sila												
CWTS M'Sila	255	255	255	16	35	2	0	41	118	0	43	0
PTS EPH Sidi Aissa	0	0	0	0	0	0	0	0	0	0	0	0
PTS EPH Boussada	488	321	321	10	85	28	0	46	11	0	141	0
PTS EPH Ain El Melh	0	0	0	0	0	0	0	0	0	0	0	0
Total	743	576	576	26	120	30	0	87	129	0	184	0
Oum El Bouaghi												
CWTS Oum El Bouaghi	320	345	195	0	25	65	0	105	0	0	0	150
PTS EPH Ain Beida	0	0	0	0	0	0	0	0	0	0	0	0
PTS EPH Ain M'lila	0	0	0	0	0	0	0	0	0	0	0	0
PTS EPH Meskiana	0	0	0	0	0	0	0	0	0	0	0	0
BS EPH Ain El Fekroun	0	0	0	0	0	0	0	0	0	0	0	0
BS EPH Ibn Sina	0	0	0	0	0	0	0	0	0	0	0	0
Total	320	345	195	0	25	65	0	105	0	0	0	150



Région Est (Suite)												
Wilaya	CPS préparé	CPS distribué	CPS distribué en IM	CPS Chirurgie	CPS Gynéco	CPS Pédiatrie	CPS Hémato	CPS Med interne	CPS UMC	CPS Hémod	CPS Autres	CPS distribué en EM
Sétif												
CWTS Sétif	4487	2805	2534	22	216	1430	255	120	175	44	272	271
PTS EPH Ain Kebira	0	0	0	0	0	0	0	0	0	0	0	0
PTS EPH El Eulma	0	0	0	0	0	0	0	0	0	0	0	0
PTS EPH Bougaa	0	0	0	0	0	0	0	0	0	0	0	0
PTS EPH Ain Oulmene	0	0	0	0	0	0	0	0	0	0	0	0
BS EH Ain Azel	0	0	0	0	0	0	0	0	0	0	0	0
BS EPH Beni Ourtilane	0	0	0	0	0	0	0	0	0	0	0	0
Total	4487	2805	2534	22	216	1430	255	120	175	44	272	271
Skikda												
CWTS Skikda	0	0	0	0	0	0	0	0	0	0	0	0
PTS EPH EL Harrouch	0	0	0	0	0	0	0	0	0	0	0	0
PTS EPH Collo	0	0	0	0	0	0	0	0	0	0	0	0
PTS EPH Azzaba	0	0	0	0	0	0	0	0	0	0	0	0
PTS EPH Tamalous	0	0	0	0	0	0	0	0	0	0	0	0
Total	0	0	0	0	0	0	0	0	0	0	0	0
Souk Ahras												
CWTS Souk Ahras	0	0	0	0	0	0	0	0	0	0	0	0
PTS EPH Sedrata	0	0	0	0	0	0	0	0	0	0	0	0
Total	0	0	0	0	0	0	0	0	0	0	0	0



Région Est (Suite)												
Wilaya	CPS préparé	CPS distribué	CPS distribué en IM	CPS Chirurgie	CPS Gynéco	CPS Pédiatrie	CPS Hémato	CPS Med interne	CPS UMC	CPS Hémod	CPS Autres	CPS distribué en EM
Tebessa												
CWTS Tebessa	1256	893	402	5	97	206	0	0	56	0	38	491
PTS EPH Bir El Atter	0	0	0	0	0	0	0	0	0	0	0	0
BS EPH Chéria	0	0	0	0	0	0	0	0	0	0	0	0
BS EPH El Aouinet	18	6	6	2	0	2	0	2	0	0	0	0
BS EPH El Ouenza	0	0	0	0	0	0	0	0	0	0	0	0
BS EPH Morsot	0	0	0	0	0	0	0	0	0	0	0	0
BS EPH Tebessa BB	510	315	315	0	0	0	0	0	0	0	315	0
Total	1784	1214	723	7	97	208	0	2	56	0	353	491
Total Région Est	31 039	20 735	17 980	1 412	1 727	5 775	3 963	1 783	1 276	316	1 728	2 755



Région Ouest												
Wilaya	CPS préparé	CPS distribué	CPS distribué en IM	CPS Chirurgie	CPS Gynéco	CPS Pédiatrie	CPS Hémato	CPS Med interne	CPS UMC	CPS Hémod	CPS Autres	CPS distribué en EM
Ain Temouchent												
CWTS Ain Temouchent	1232	325	285	0	60	13	140	0	30	0	42	40
PTS EPH Béni Saf	135	86	86	16	18	0	0	18	16	0	18	0
PTS EPH Ham, Bouhdjar	0	0	0	0	0	0	0	0	0	0	0	0
BS EH Ain Temouchent	0	0	0	0	0	0	0	0	0	0	0	0
Total	1367	411	371	16	78	13	140	18	46	0	60	40
Chlef												
CWTS Chlef	28	27	18	0	0	0	0	18	0	0	0	9
PTS EPH Tenes	0	0	0	0	0	0	0	0	0	0	0	0
BS EPH Boukadir	0	0	0	0	0	0	0	0	0	0	0	0
BS EPH Ouled -Fares	0	0	0	0	0	0	0	0	0	0	0	0
Total	28	27	18	0	0	0	0	18	0	0	0	9
Mascara												
CWTS Mascara	2146	2146	1772	0	0	0	1396	267	0	2	107	374
PTS EPH Mohammadia	0	0	0	0	0	0	0	0	0	0	0	0
PTS EPH Sig	0	0	0	0	0	0	0	0	0	0	0	0
PTS EPH Tighenif	0	0	0	0	0	0	0	0	0	0	0	0
PTS EPH Ghris	0	0	0	0	0	0	0	0	0	0	0	0
BS EPH Mascara MT	705	705	705	41	272	335	0	0	0	0	57	0
Total	2851	2851	2477	41	272	335	1396	267	0	2	164	374
Mostaganem												
CWTS Mostaganem	0	0	0	0	0	0	0	0	0	0	0	0
PTS EPH Sidi Ali	0	0	0	0	0	0	0	0	0	0	0	0
PTS EPH Ain Tedles	210	98	98	0	0	0	98	0	0	0	0	0
Total	210	98	98	0	0	0	98	0	0	0	0	0



Région Ouest (Suite)												
Wilaya	CPS préparé	CPS distribué	CPS distribué en IM	CPS Chirurgie	CPS Gynéco	CPS Pédiatrie	CPS Hémato	CPS Med interne	CPS UMC	CPS Hémod	CPS Autres	CPS distribué en EM
Oran												
CTS CHU Oran	1340	982	672	19	42	8	312	7	52	6	226	310
CTS EHU Oran	6829	5507	1609	172	277	7	439	285	296	58	75	3898
PTS EPH Arzew (El Mouhgoun)	0	0	0	0	0	0	0	0	0	0	0	0
PTS EPH Canastel A,E,K	0	0	0	0	0	0	0	0	0	0	0	0
PTS EH Ain El-Turk	0	0	0	0	0	0	0	0	0	0	0	0
BS EHS Emir AEK Messerguine	653	285	232	0	0	225	0	0	0	0	7	53
Total	8822	6774	2513	191	319	240	751	292	348	64	308	4261
Relizane												
CWS Relizane	273	247	247	6	13	13	0	27	56	0	132	0
PTS EPH Mazouna	0	0	0	0	0	0	0	0	0	0	0	0
PTS EPH Oued Rhiou	0	0	0	0	0	0	0	0	0	0	0	0
Total	273	247	247	6	13	13	0	27	56	0	132	0
Saida												
CWTS Saida	1454	794	794	56	0	0	540	25	0	0	173	0
BS EHS Hamdane Bakhta	0	512	512	0	166	346	0	0	0	0	0	0
Total	1454	1306	1306	56	166	346	540	25	0	0	173	0
Sidi Bel Abbas												
CWTS Sidi Bel Abbas	3756	2019	1972	22	131	43	1405	43	38	23	267	47
PTS EPH Telagh	0	0	0	0	0	0	0	0	0	0	0	0
Total	3756	2019	1972	22	131	43	1405	43	38	23	267	47



Région Ouest (Suite)												
Wilaya	CPS préparé	CPS distribué	CPS distribué en IM	CPS Chirurgie	CPS Gynéco	CPS Pédiatrie	CPS Hémato	CPS Med interne	CPS UMC	CPS Hémod	CPS Autres	CPS distribué en EM
Tiaret												
CWTS Tiaret	420	399	399	84	0	62	0	54	0	0	199	0
PTS EPH Mahdia	0	0	0	0	0	0	0	0	0	0	0	0
PTS EPH Ksar Chellala	0	0	0	0	0	0	0	0	0	0	0	0
PTS EPH Frenda	0	0	0	0	0	0	0	0	0	0	0	0
PTS EPH Sougueur	30	0	0	0	0	0	0	0	0	0	0	0
BS Tiaret	0	0	0	0	0	0	0	0	0	0	0	0
Total	450	399	399	84	0	62	0	54	0	0	199	0
Tissemsilt												
CWTS Tissemsilt	110	110	110	0	0	2	0	90	18	0	0	0
PTS EPH Theniet El Had	215	73	50	5	0	0	0	45	0	0	0	23
PTS EPH Bordj Bou Nâama	0	0	0	0	0	0	0	0	0	0	0	0
Total	325	183	160	5	0	2	0	135	18	0	0	23
Tlemcen												
CWTS Tlemcen	1049	1049	938	39	191	127	259	4	259	3	56	111
PTS EPH Maghnia	0	0	0	0	0	0	0	0	0	0	0	0
PTS EPH Sebdou	0	0	0	0	0	0	0	0	0	0	0	0
PTS EPH Ghazaouet	0	0	0	0	0	0	0	0	0	0	0	0
BS EPH Nedroma	0	0	0	0	0	0	0	0	0	0	0	0
Total	1049	1049	938	39	191	127	259	4	259	3	56	111
Total Région Ouest	20 585	15 364	10 499	460	1 170	1 181	4 589	883	765	92	1 359	4 865



Région Sud Est												
Wilaya	CPS préparé	CPS distribué	CPS distribué en IM	CPS Chirurgie	CPS Gynéco	CPS Pédiatrie	CPS Hémato	CPS Med interne	CPS UMC	CPS Hémod	CPS Autres	CPS distribué en EM
Biskra												
CWTS Biskra	2715	1484	1366	165	359	152	0	264	145	4	277	118
PTS EPH Ouled Djellal	232	121	121	43	13	29	0	36	0	0	0	0
BS EPH Tolga	0	0	0	0	0	0	0	0	0	0	0	0
Total	2947	1605	1487	208	372	181	0	300	145	4	277	118
El Oued												
CWTS EL Oued	1044	605	442	19	0	0	0	266	74	10	73	163
PTS EPH Djamaa	0	0	0	0	0	0	0	0	0	0	0	0
PTS EPH El Meghaier	0	0	0	0	0	0	0	0	0	0	0	0
Total	1044	605	442	19	0	0	0	266	74	10	73	163
Ghardaia												
CWTS Ghardaia	639	206	148	0	0	0	0	106	42	0	0	58
PTS EPH El Meniaa	0	0	0	0	0	0	0	0	0	0	0	0
PTS EPH Metlili	159	154	154	27	0	0	0	89	38	0	0	0
Total	798	360	302	27	0	0	0	195	80	0	0	58
Illizi												
CWTS Illizi	52	15	15	4	3	0	0	6	2	0	0	0
CTS EPH Djanet	5	3	3	2	0	0	0	0	1	0	0	0
Total	57	18	18	6	3	0	0	6	3	0	0	0
Laghouat												
CWTS Laghouat	2282	538	522	0	104	20	166	95	57	50	30	16
PTS EPH Aflou	550	516	516	53	100	180	0	100	60	0	23	0
Total	2832	1054	1038	53	204	200	166	195	117	50	53	16



Région Sud Est (Suite)												
Wilaya	CPS préparé	CPS distribué	CPS distribué en IM	CPS Chirurgie	CPS Gynéco	CPS Pédiatrie	CPS Hémato	CPS Med interne	CPS UMC	CPS Hémod	CPS Autres	CPS distribué en EM
Ouargla												
CWTS Ouargla	931	264	155	12	0	0	0	22	18	0	103	109
PTS EPH Hassi Messaoud	0	0	0	0	0	0	0	0	0	0	0	0
PTS EPH Touggourt	214	343	273	0	43	27	0	93	92	18	0	70
BS EPSP El Hadjira	0	0	0	0	0	0	0	0	0	0	0	0
Total	1145	607	428	12	43	27	0	115	110	18	103	179
Tamanrasset												
CWTS Tamanrasset	193	183	183	3	20	20	0	31	40	0	69	0
PTS EPH Ain Salah	0	0	0	0	0	0	0	0	0	0	0	0
Total	193	183	183	3	20	20	0	31	40	0	69	0
Total Région Sud Est	9 016	4 432	3 898	328	642	428	166	1 108	569	82	575	534



Région Sud Ouest												
Wilaya	CPS préparé	CPS distribué	CPS distribué en IM	CPS Chirurgie	CPS Gynéco	CPS Pédiatrie	CPS Hémato	CPS Med interne	CPS UMC	CPS Hémod	CPS Autres	CPS distribué en EM
Adrar												
CWTS Adrar	191	320	320	40	39	0	101	21	0	27	92	0
PTS EPH Timimoun	0	0	0	0	0	0	0	0	0	0	0	0
PTS EPH Reggane	0	0	0	0	0	0	0	0	0	0	0	0
Total	191	320	320	40	39	0	101	21	0	27	92	0
Bechar												
CWTS Béchar	432	403	312	43	0	0	13	25	18	0	213	91
PTS EPH Béni Abbas	0	0	0	0	0	0	0	0	0	0	0	0
PTS EPH Abadla	0	0	0	0	0	0	0	0	0	0	0	0
Total	432	403	312	43	0	0	13	25	18	0	213	91
El Bayadh												
CWTS El Bayadh	129	129	129	0	17	10	38	16	48	0	0	0
PTS EPH El Biodh Sidi Cheikh	0	0	0	0	0	0	0	0	0	0	0	0
Total	129	129	129	0	17	10	38	16	48	0	0	0
Naama												
PTS EPH Mechria	0	0	0	0	0	0	0	0	0	0	0	0
PTS EPH Ain Sefra	154	20	6	0	4	2	0	0	0	0	0	14
BS EPH Naama	0	0	0	0	0	0	0	0	0	0	0	0
Total	154	20	6	0	4	2	0	0	0	0	0	14
Tindouf												
CWTS Tindouf	0	0	0	0	0	0	0	0	0	0	0	0
Total	0	0	0	0	0	0	0	0	0	0	0	0
Total Région Sud Ouest	906	872	767	83	60	12	152	62	66	27	305	105
Total Général	122 678	98 678	70 596	4 604	8 644	13 062	23 396	5 627	6 842	754	7 667	28 082



Distribution du concentré Plaquettaire d'Aphérèse (CPA) par structure de transfusion sanguine

Remarque : Cet état ne concerne que les structures de transfusion sanguine où s'effectue le don par aphérèse

Région Centre												
Wilaya	CPA préparé	CPA distribué	CPA distribué en IM	CPA Chirurgie	CPA Gynéco	CPA Pédiatrie	CPA Hémato	CPA Med interne	CPA UMC	CPA Hémod	CPA Autres	CPA distribué en EM
Alger												
CTS CHU Mustapha	191	201	163	9	12	105	5	0	4	0	28	38
CTS CHU Beni Messous	236	469	233	0	1	54	176	0	2	0	0	236
CTS CHU Bab El Oued	125	121	35	1	2	8	0	9	2	0	13	86
CTS CHU Hussein Dey	314	581	578	0	0	578	0	0	0	0	0	3
Total	866	1372	1009	10	15	745	181	9	8	0	41	363
Blida												
CWTS Blida	181	275	219	0	0	123	61	0	0	0	35	56
Total	181	275	219	0	0	123	61	0	0	0	35	56
Tizi Ouzou												
CWTS Tizi Ouzou	95	95	95	0	8	9	65	0	9	0	4	0
Total	95	95	95	0	8	9	65	0	9	0	4	0
Total Région Centre	1 142	1 742	1 323	10	23	877	307	9	17	0	80	419



Région Est												
Wilaya	CPA préparé	CPA distribué	CPA distribué en IM	CPA Chirurgie	CPA Gynéco	CPA Pédiatrie	CPA Hémato	CPA Med interne	CPA UMC	CPA Hémod	CPA Autres	CPA distribué en EM
Annaba												
CWTS Annaba	595	680	673	3	52	34	511	1	26	0	46	7
Total	595	680	673	3	52	34	511	1	26	0	46	7
Batna												
CWTS Batna	846	1616	1518	63	0	130	1189	51	71	9	5	98
Total	846	1616	1518	63	0	130	1189	51	71	9	5	98
Constantine												
CTS CHU Constantine	115	114	113	7	13	15	73	1	1	0	3	1
Total	115	114	113	7	13	15	73	1	1	0	3	1
Total Région Est	1 556	2 410	2 304	73	65	179	1 773	53	98	9	54	106



Région Ouest												
Wilaya	CPA préparé	CPA distribué	CPA distribué en IM	CPA Chirurgie	CPA Gynéco	CPA Pédiatrie	CPA Hémato	CPA Med interne	CPA UMC	CPA Hémod	CPA Autres	CPA distribué en EM
Ain Temouchent												
CWTS Ain Temouchent	128	128	38	0	14	0	24	0	0	0	0	90
Total	128	128	38	0	14	0	24	0	0	0	0	90
Oran												
CTS CHU Oran	18	32	28	2	2	0	0	0	2	0	22	4
CTS EHU Oran	83	112	58	2	4	0	24	10	2	0	16	54
BS EHS Emir Abd El Kader	1387	1383	1336	0	0	1278	0	0	0	0	58	47
Total	1488	1527	1422	4	6	1278	24	10	4	0	96	105
Relizane												
CWS Relizane	81	102	96	2	3	14	0	26	42	0	9	6
Total	81	102	96	2	3	14	0	26	42	0	9	6
Saida												
CWTS Saida	5	0	0	0	0	0	0	0	0	0	0	0
Total	5	0	0	0	0	0	0	0	0	0	0	0
Sidi Bel Abbès												
CWTS Sidi Bel Abbès	663	647	489	2	19	30	338	4	5	11	80	158
Total Wilaya	663	647	489	2	19	30	338	4	5	11	80	158
Tlemcen												
CWTS Tlemcen	804	1275	1143	2	16	150	757	0	9	5	204	132
Total	804	1275	1143	2	16	150	757	0	9	5	204	132
Total Région Ouest	3 169	3 679	3 188	10	58	1 472	1 143	40	60	16	389	491



Région Sud Est												
Wilaya	CPA préparé	CPA distribué	CPA distribué en IM	CPA Chirurgie	CPA Gynéco	CPA Pédiatrie	CPA Hémato	CPA Med interne	CPA UMC	CPA Hémod	CPA Autres	CPA distribué en EM
Ghardaia												
CWTS Ghardaia	7	10	6	0	0	0	0	6	0	0	0	4
Total	7	10	6	0	0	0	0	6	0	0	0	4
Laghouat												
CWTS Laghouat	101	101	86	0	4	10	24	22	18	0	8	15
Total	101	101	86	0	4	10	24	22	18	0	8	15
Ouargla												
CWTS Ouargla	6	7	5	0	0	0	0	1	2	0	2	2
PTS EPH Touggourt	29	40	29	0	9	2	0	10	6	2	0	11
Total	35	47	34	0	9	2	0	11	8	2	2	13
Total Région Sud Est	143	158	126	0	13	12	24	39	26	2	10	32
Total Général	6 010	7 989	6 941	93	159	2 540	3 247	141	201	27	533	1 048



Distribution du Cryoprécipité (CRYO) par structure de transfusion sanguine

Remarque : Cet état ne concerne que les structures de transfusion sanguine où s'effectue la préparation du cryoprécipité

Région Centre												
Wilaya	CRYO préparé	CRYO distribué	CRYO distribué en IM	CRYO Chirurgie	CRYO Gynéco	CRYO Pédiatrie	CRYO Hémato	CRYO Med interne	CRYO UMC	CRYO Hémod	CRYO Autres	CRYO distribué en EM
Alger												
CTS CHU Bab El Oued	10	5	1	0	0	0	0	0	0	0	1	4
Total	10	5	1	0	0	0	0	0	0	0	1	4
Total Région Centre												
	10	5	1	0	0	0	0	0	0	0	1	4
Région Est												
Wilaya	CRYO préparé	CRYO distribué	CRYO distribué en IM	CRYO Chirurgie	CRYO Gynéco	CRYO Pédiatrie	CRYO Hémato	CRYO Med interne	CRYO UMC	CRYO Hémod	CRYO Autres	CRYO distribué en EM
Annaba												
CWTS Annaba	48	45	45	0	0	0	45	0	0	0	0	0
Total	48	45	45	0	0	0	45	0	0	0	0	0
Total Région Est												
	48	45	45	0	0	0	45	0	0	0	0	0
Total Général												
	58	50	46	0	0	0	45	0	0	0	1	4



Distribution des PSL en extramuros

Région Centre												
Wilaya	ST		CGR		PFC		CPS		CPA		CRYO	
	Public	Privé	Public	Privé	Public	Privé	Public	Privé	Public	Privé	Public	Privé
Ain-Defla												
CWTS Ain Defla	0	0	112	30	110	4	50	0	0	0	0	0
PTS EPH El Attaf	0	0	17	0	0	0	0	0	0	0	0	0
PTS EPH Khemis Miliana	0	0	18	49	60	0	0	0	0	0	0	0
PTS EPH Miliana	0	0	6	5	5	0	0	0	0	0	0	0
Total	0	0	153	84	175	4	50	0	0	0	0	0
Alger												
CTS CHU Mustapha	0	0	2321	1876	598	867	711	221	37	1	0	0
CTS CHU Beni Messous	0	0	14863	1555	3017	513	9297	143	236	0	0	0
CTS CHU Bab El Oued	1	0	401	727	329	683	669	237	56	30	0	4
CTS CHU Hussein Dey	2	0	1062	176	333	41	1626	56	3	0	0	0
CTS EHS Salim Z'Mirli	0	0	555	25	327	8	1192	30	0	0	0	0
CTS EHS Dr Maouche	0	0	900	31	38	2	11	0	0	0	0	0
CTS EHS Douéra	0	0	31	0	0	0	0	0	0	0	0	0
PTS EHS Ait Idir	6	0	0	0	0	0	0	0	0	0	0	0
PTS EPH El Biar (Djilali)	0	0	24	27	0	0	0	0	0	0	0	0
CTS EPH Kouba	0	0	359	197	308	43	374	0	0	0	0	0
CTS EPH Bologhine Ibn Ziri	0	0	85	23	4	0	2	0	0	0	0	0
PTS EPH El Harrach Hassen	0	0	20	0	0	0	0	0	0	0	0	0
CTS EPH Ain Taya	0	0	82	90	0	0	0	0	0	0	0	0
PTS EPH Zeralda	0	0	55	0	9	0	6	0	0	0	0	0
CTS EPH Rouiba	0	0	146	198	22	4	0	4	0	0	0	0
BS EHS Abderrahmani	0	0	16	0	8	0	0	0	0	0	0	0
Total	9	0	20920	4925	4993	2161	13888	691	332	31	0	4



Région Centre (suite)												
Wilaya	ST		CGR		PFC		CPS		CPA		CRYO	
	Public	Privé	Public	Privé	Public	Privé	Public	Privé	Public	Privé	Public	Privé
B,B,Arréridj												
CWTS BB Arreridj	0	0	206	484	87	59	74	131	0	0	0	0
PTS EPH Ras El Oued	0	0	0	0	0	0	0	0	0	0	0	0
Total	0	0	206	484	87	59	74	131	0	0	0	0
Béjaia												
CWTS Béjaia	0	0	1094	196	1053	46	1187	6	0	0	0	0
PTS EPH Sidi Aich	0	0	1	0	0	0	0	0	0	0	0	0
PTS EPH Akbou	0	0	25	76	0	0	0	0	0	0	0	0
PTS EPH Kherrata	0	0	52	0	0	0	0	0	0	0	0	0
BS EPH Oued Amizour	0	0	0	0	0	0	0	0	0	0	0	0
BS EPH Aokas	0	0	0	0	0	0	0	0	0	0	0	0
Total	0	0	1172	272	1053	46	1187	6	0	0	0	0
Blida												
CWTS Blida	0	0	3613	1047	912	672	1723	1614	49	7	0	0
PTS EPH Boufarik	0	0	23	0	0	0	0	0	0	0	0	0
PTS EPH Larbaa	0	0	4	8	10	0	0	0	0	0	0	0
BS EPH El Affroun	1031	0	0	0	0	0	0	0	0	0	0	0
Total	1031	0	3640	1055	922	672	1723	1614	49	7	0	0
Bouira												
CWTS Bouira	0	0	22	324	17	76	0	0	0	0	0	0
PTS EPH Sour El Ghozlane	0	0	11	0	9	0	0	0	0	0	0	0
PTS EPH Lakhdaria	0	0	32	16	210	0	0	0	0	0	0	0
BS EPH M'chedellah	0	0	52	52	0	0	0	0	0	0	0	0
BS EPH Ain Bessam	0	0	29	0	0	0	0	0	0	0	0	0
Total	0	0	146	392	236	76	0	0	0	0	0	0



Région Centre (suite)												
Wilaya	ST		CGR		PFC		CPS		CPA		CRYO	
	Public	Privé	Public	Privé	Public	Privé	Public	Privé	Public	Privé	Public	Privé
Boumerdes												
PTS EPH Bordj Ménaïel	0	0	42	0	4	0	0	0	0	0	0	0
PTS EPH Dellys	14	0	116	2	12	0	14	0	0	0	0	0
PTS EPH Thenia	0	0	96	0	45	0	3	0	0	0	0	0
Total	14	0	254	2	61	0	17	0	0	0	0	0
Djelfa												
CWTS Djelfa	0	0	27	87	0	8	94	0	0	0	0	0
PTS EPH Hassi Bahbah	0	0	4	0	0	0	0	0	0	0	0	0
PTS EPH Messaad	0	0	99	0	28	0	20	0	0	0	0	0
PTS EPH Ain Oussara	0	0	4	0	18	0	0	0	0	0	0	0
BS Mère Enfant Djelfa	0	0	96	0	12	0	14	0	0	0	0	0
Total	0	0	230	87	58	8	128	0	0	0	0	0
Medea												
CWTS Médéa	0	0	596	122	127	4	108	34	0	0	0	0
PTS EPH Ksar El Boukhari	2	6	0	0	0	0	0	0	0	0	0	0
PTS EPH Béni Slimane	0	72	0	8	0	0	0	0	0	0	0	0
PTS EPH Berouaguia	27	23	0	14	0	0	0	0	0	0	0	0
BS EPH Tablat	0	0	2	0	0	0	0	0	0	0	0	0
BS EPH Ain Boucif	0	0	0	0	0	0	0	0	0	0	0	0
Total	29	101	598	144	127	4	108	34	0	0	0	0



Région Centre (suite)												
Wilaya	ST		CGR		PFC		CPS		CPA		CRYO	
	Public	Privé	Public	Privé	Public	Privé	Public	Privé	Public	Privé	Public	Privé
Tipaza												
PTS EPH Hadjout	0	0	177	142	0	0	0	0	0	0	0	0
PTS EPH Kolea	0	0	113	130	257	0	0	0	0	0	0	0
PTS EPH Sidi Ghiles	0	0	104	0	0	0	0	0	0	0	0	0
BS EPH Gouraia	0	0	61	0	0	0	0	0	0	0	0	0
BS EHS Mère et Enfant Tipaza	0	0	0	0	0	0	0	0	0	0	0	0
Total	0	0	455	272	257	0	0	0	0	0	0	0
Tizi Ouzou												
CWTS Tizi Ouzou	2	0	1737	817	311	144	134	38	0	0	0	0
PTS EPH Ain El Hammam	25	0	0	0	0	0	0	0	0	0	0	0
PTS EPH Draa El Mizan	0	0	50	0	0	0	0	0	0	0	0	0
PTS EPH Azazga	0	0	0	0	0	0	0	0	0	0	0	0
BS EPH Larbaa Nath Irathen	0	0	6	0	0	0	0	0	0	0	0	0
BS EPH Boghni	0	0	36	28	0	0	0	0	0	0	0	0
BS EPH Azeffoun	0	0	71	6	0	0	0	0	0	0	0	0
Total	27	0	1900	851	311	144	134	38	0	0	0	0
Total Région Centre	1 110	101	29 674	8 568	8 280	3 174	17 309	2 514	381	38	0	4



Région Est												
Wilaya	ST		CGR		PFC		CPS		CPA		CRYO	
	Public	Privé	Public	Privé	Public	Privé	Public	Privé	Public	Privé	Public	Privé
Annaba												
CWTS Annaba	0	0	0	1511	0	100	0	4	0	7	0	0
BS EPH El Hadjar	0	0	6	0	0	0	0	0	0	0	0	0
BS EHS El Bouni	0	0	10	0	0	0	0	0	0	0	0	0
BS EPH Ain Barda	0	0	0	0	0	0	0	0	0	0	0	0
Total	0	0	16	1511	0	100	0	4	0	7	0	0
Batna												
CWTS Batna	12	5	1393	618	700	26	354	6	96	2	0	0
PTS EPH Arris 1	0	0	324	7	0	0	0	0	0	0	0	0
PTS EPH Barika	0	0	133	0	0	0	0	0	0	0	0	0
PTS EPH N'Gaous	0	0	0	0	0	0	0	0	0	0	0	0
PTS EPH Merouana	0	0	292	0	0	0	0	0	0	0	0	0
PTS EPH Ain Touta	0	0	64	0	0	0	0	0	0	0	0	0
Total	12	5	2206	625	700	26	354	6	96	2	0	0
Constantine												
CTS CHU Constantine	1	0	968	642	239	25	595	35	1	0	0	0
CTS EHS Daksi	0	0	386	224	218	180	230	116	0	0	0	0
CTS EHS Erriadh	0	0	74	0	5	0	31	0	0	0	0	0
PTS EHS Sidi Mabrouk	0	0	197	0	0	0	144	0	0	0	0	0
PTS EPH Zighout Youcef	0	0	0	0	0	0	0	0	0	0	0	0
PTS EPH El Khroub	0	0	0	0	0	0	0	0	0	0	0	0
BS EPH Ali Mindjli	0	0	86	21	0	0	0	0	0	0	0	0
PTS EPH El Bir	0	0	30	0	0	0	0	0	0	0	0	0
Total	1	0	1741	887	462	205	1000	151	1	0	0	0



Région Est (suite)												
Wilaya	ST		CGR		PFC		CPS		CPA		CRYO	
	Public	Privé	Public	Privé	Public	Privé	Public	Privé	Public	Privé	Public	Privé
El Taref												
CWTS El Tarf	0	0	47	8	11	0	4	0	0	0	0	0
PTS EPH El Kala	0	0	15	0	0	0	0	0	0	0	0	0
BS EPH Bouhadjar	0	0	0	0	0	0	0	0	0	0	0	0
Total	0	0	62	8	11	0	4	0	0	0	0	0
Guelma												
CWTS Guelma	0	0	6	0	0	0	0	0	0	0	0	0
PTS EPH Oued Zennati	0	0	6	0	0	0	0	0	0	0	0	0
BS EPH Bouchegouf	0	0	0	0	0	0	0	0	0	0	0	0
Total	0	0	12	0	0	0	0	0	0	0	0	0
Jijel												
CWTS Jijel	0	0	40	47	6	0	48	0	0	0	0	0
PTS EPH Taher	0	0	25	75	20	0	0	0	0	0	0	0
PTS EPH El Milia	0	0	81	3	0	0	0	0	0	0	0	0
Total	0	0	146	125	26	0	48	0	0	0	0	0
Khenchla												
CWTS Khenchela nouvel hôpital	0	0	17	248	55	7	258	18	0	0	0	0
PTS EPH Chechar	0	0	0	0	0	0	0	0	0	0	0	0
PTS EPH Kais	0	0	7	0	0	0	0	0	0	0	0	0
BS EPH Khenchela Ali	0	0	0	51	0	0	0	0	0	0	0	0
BS EHS Salhi Belgacem	0	0	112	0	0	0	0	0	0	0	0	0
Total	0	0	136	299	55	7	258	18	0	0	0	0



Région Est (suite)												
Wilaya	ST		CGR		PFC		CPS		CPA		CRYO	
	Public	Privé	Public	Privé	Public	Privé	Public	Privé	Public	Privé	Public	Privé
Mila												
CWTS Mila	0	0	0	81	16	0	0	0	0	0	0	0
PTS EPH Ferdjoua	0	0	3	1	0	0	0	0	0	0	0	0
PTS EPH Chelghoum Laid	0	0	79	764	0	0	0	0	0	0	0	0
PTS EPH Oued Athmania	0	0	14	0	0	0	0	0	0	0	0	0
Total	0	0	96	846	16	0	0	0	0	0	0	0
M'sila												
CWTS M'Sila	0	60	28	33	6	11	0	0	0	0	0	0
PTS EPH Sidi Aissa	0	0	0	0	0	0	0	0	0	0	0	0
PTS EPH Boussada	0	28	20	115	2	16	0	0	0	0	0	0
PTS EPH Ain El Melh	0	0	0	0	0	0	0	0	0	0	0	0
Total	0	88	48	148	8	27	0	0	0	0	0	0
Oum El Bouaghi												
CWTS Oum El Bouaghi	0	0	185	4	357	6	150	0	0	0	0	0
PTS EPH Ain Beida	0	0	0	0	0	0	0	0	0	0	0	0
PTS EPH Ain M'lila	4	19	27	98	0	0	0	0	0	0	0	0
PTS EPH Meskiana	21	0	0	0	0	0	0	0	0	0	0	0
BS EPH Ain El Fekroun	0	0	0	0	0	0	0	0	0	0	0	0
BS EPH IBN SINA	5	0	1	0	0	0	0	0	0	0	0	0
Total	30	19	213	102	357	6	150	0	0	0	0	0



Région Est (suite)												
Wilaya	ST		CGR		PFC		CPS		CPA		CRYO	
	Public	Privé	Public	Privé	Public	Privé	Public	Privé	Public	Privé	Public	Privé
Sétif												
CWTS Sétif	5	3	513	1289	239	198	218	53	0	0	0	0
PTS EPH Ain Kebira	0	0	2	0	0	0	0	0	0	0	0	0
PTS EPH El Eulma	0	0	0	150	0	0	0	0	0	0	0	0
PTS EPH Bouгаа	0	0	103	0	0	0	0	0	0	0	0	0
PTS EPH Ain Oulmene	0	0	8	75	0	0	0	0	0	0	0	0
BS EH Ain Azel	0	0	2	0	0	0	0	0	0	0	0	0
BS EPH Beni Ourtilane	0	0	0	0	0	0	0	0	0	0	0	0
Total	5	3	628	1514	239	198	218	53	0	0	0	0
Skikda												
CWTS Skikda	0	0	456	419	0	0	0	0	0	0	0	0
PTS EPH EL Harrouch	0	0	34	2	0	0	0	0	0	0	0	0
PTS EPH Collo	0	0	20	0	54	0	0	0	0	0	0	0
PTS EPH Azzaba	0	0	24	0	0	0	0	0	0	0	0	0
PTS EPH Tamalous	0	0	18	0	0	0	0	0	0	0	0	0
BS EH Skikda	0	0	0	0	0	0	0	0	0	0	0	0
Total	0	0	552	421	54	0	0	0	0	0	0	0
Souk Ahras												
CWTS Souk Ahras	0	12	0	118	0	0	0	0	0	0	0	0
PTS EPH Sedrata	0	0	0	0	0	0	0	0	0	0	0	0
Total	0	12	0	118	0	0	0	0	0	0	0	0



Région Est (suite)												
Wilaya	ST		CGR		PFC		CPS		CPA		CRYO	
	Public	Privé	Public	Privé	Public	Privé	Public	Privé	Public	Privé	Public	Privé
Tebessa												
CWTS Tebessa	9	3	1869	243	285	13	482	9	0	0	0	0
PTS EPH Bir El Atter	0	0	0	0	0	0	0	0	0	0	0	0
BS EPH Chéria	0	0	0	0	0	0	0	0	0	0	0	0
BS EPH El Aouinet	7	0	20	0	0	0	0	0	0	0	0	0
BS EPH El Ouenza	0	0	0	0	0	0	0	0	0	0	0	0
BS EPH Morsot	0	0	0	0	0	0	0	0	0	0	0	0
BS EPH Tebessa BB	0	0	52	0	0	0	0	0	0	0	0	0
Total	16	3	1941	243	285	13	482	9	0	0	0	0
Total Région Est	64	130	7 797	6 847	2 213	582	2 514	241	97	9	0	0



Région Ouest												
Wilaya	ST		CGR		PFC		CPS		CPA		CRYO	
	Public	Privé	Public	Privé	Public	Privé	Public	Privé	Public	Privé	Public	Privé
Ain Temouchent												
CWTS Ain Temouchent	0	0	183	0	50	0	40	0	90	0	0	0
PTS EPH Béni Saf	0	0	42	0	40	0	0	0	0	0	0	0
PTS EPH Ham, Bouhdjar	0	0	6	8	0	0	0	0	0	0	0	0
BS EH Ain Temouchent	0	0	62	0	21	0	0	0	0	0	0	0
Total	0	0	293	8	111	0	40	0	90	0	0	0
Chlef												
CWTS Chlef	0	0	782	773	9	0	9	0	0	0	0	0
PTS EPH Tenes	2	0	20	0	0	0	0	0	0	0	0	0
BS EPH Boukadir	0	0	52	0	27	0	0	0	0	0	0	0
BS EPH Ouled -Fares	0	0	225	0	4	0	0	0	0	0	0	0
Total	2	0	1079	773	40	0	9	0	0	0	0	0
Mascara												
CWTS Mascara	0	0	887	61	34	0	372	2	0	0	0	0
PTS EPH Mohammadia	0	0	0	0	0	0	0	0	0	0	0	0
PTS EPH Sig	0	0	29	11	0	0	0	0	0	0	0	0
PTS EPH Tighenif	0	0	24	0	0	0	0	0	0	0	0	0
PTS EPH Ghris	0	0	0	0	0	0	0	0	0	0	0	0
BS EPH Mascara MT	0	0	59	0	0	0	0	0	0	0	0	0
Total	0	0	999	72	34	0	372	2	0	0	0	0
Mostaganem												
CWTS Mostaganem	0	0	0	0	0	0	0	0	0	0	0	0
PTS EPH Sidi Ali	11	6	0	0	0	0	0	0	0	0	0	0
PTS EPH Ain Tedles	0	0	146	0	0	0	0	0	0	0	0	0
Total	11	6	146	0	0	0	0	0	0	0	0	0



Région Ouest (suite)												
Wilaya	ST		CGR		PFC		CPS		CPA		CRYO	
	Public	Privé	Public	Privé	Public	Privé	Public	Privé	Public	Privé	Public	Privé
Oran												
CTS CHU Oran	14	45	4197	3663	47	100	266	44	3	1	0	0
CTS EHU Oran	0	0	922	791	1148	521	3842	56	54	0	0	0
PTS EPH Arzew (El Mouhgoun)	0	0	13	0	0	0	0	0	0	0	0	0
PTS EPH Canastel A,E,K	4	2	89	29	14	10	0	0	0	0	0	0
PTS EH Ain El-Turk	14	0	396	0	0	0	0	0	0	0	0	0
BS EHS Emir AEK	0	0	140	8	54	0	40	13	46	1	0	0
Total	32	47	5757	4491	1263	631	4148	113	103	2	0	0
Relizane												
CWS Relizane	0	0	107	3	61	0	0	0	6	0	0	0
PTS EPH Mazouna	0	0	32	0	0	0	0	0	0	0	0	0
PTS EPH Oued Rhiou	23	21	26	6	0	0	0	0	0	0	0	0
Total	23	21	165	9	61	0	0	0	6	0	0	0
Saida												
CWTS Saida	0	0	40	131	0	0	0	0	0	0	0	0
BS EHS Hamdane Bakhta	2	0	84	0	14	0	0	0	0	0	0	0
Total	2	0	124	131	14	0	0	0	0	0	0	0
Sidi Bel Abbes												
CWTS Sidi Bel Abbes	0	0	1002	166	39	24	47	0	158	0	0	0
PTS EPH Telagh	14	0	0	0	0	0	0	0	0	0	0	0
Total	14	0	1002	166	39	24	47	0	158	0	0	0



Région Ouest (suite)												
Wilaya	ST		CGR		PFC		CPS		CPA		CRYO	
	Public	Privé	Public	Privé	Public	Privé	Public	Privé	Public	Privé	Public	Privé
Tiaret												
CWTS Tiaret	0	0	0	255	55	0	0	0	0	0	0	0
PTS EPH Mahdia	0	0	0	0	0	0	0	0	0	0	0	0
PTS EPH Ksar Chellala	0	0	0	0	0	0	0	0	0	0	0	0
PTS EPH Frenda	0	0	0	0	0	0	0	0	0	0	0	0
PTS EPH Sougueur	0	0	0	0	0	0	0	0	0	0	0	0
BS Tiaret	0	0	0	0	0	0	0	0	0	0	0	0
Total	0	0	0	255	55	0	0	0	0	0	0	0
Tissemsilt												
CWTS Tissemsilt	0	0	2	0	0	0	0	0	0	0	0	0
PTS EPH Theniet El Had	0	0	29	0	0	0	23	0	0	0	0	0
PTS EPH Bordj Bou Nâama	0	0	0	0	0	0	0	0	0	0	0	0
Total	0	0	31	0	0	0	23	0	0	0	0	0
Tlemcen												
CWTS Tlemcen	0	0	31	972	48	8	108	3	131	1	0	0
PTS EPH Maghnia	1	23	6	101	0	0	0	0	0	0	0	0
PTS EPH Sebdou	42	0	4	0	0	0	0	0	0	0	0	0
PTS EPH Ghazaouet	0	0	5	38	0	0	0	0	0	0	0	0
BS EPH Nedroma	0	0	3	0	0	0	0	0	0	0	0	0
Total	43	23	49	1111	48	8	108	3	131	1	0	0
Total Région Ouest	127	97	9 645	7 016	1 665	663	4 747	118	488	3	0	0



Région Sud Est												
Wilaya	ST		CGR		PFC		CPS		CPA		CRYO	
	Public	Privé	Public	Privé	Public	Privé	Public	Privé	Public	Privé	Public	Privé
Biskra												
CWTS Biskra	0	0	52	154	132	76	89	29	0	0	0	0
PTS EPH Ouled Djellal	0	0	0	0	0	0	0	0	0	0	0	0
BS EPH Tolga	0	19	2	10	0	0	0	0	0	0	0	0
Total	0	19	54	164	132	76	89	29	0	0	0	0
El Oued												
CWTS EL Oued	2	0	707	505	333	6	163	0	0	0	0	0
PTS EPH Djamaa	0	0	4	0	0	0	0	0	0	0	0	0
PTS EPH El Meghaier	1	0	13	0	0	0	0	0	0	0	0	0
Total	3	0	724	505	333	6	163	0	0	0	0	0
Ghardaia												
CWTS Ghardaia	0	0	589	831	210	167	56	2	2	2	0	0
PTS EPH El Meniaa	0	0	0	0	0	0	0	0	0	0	0	0
PTS EPH Metlili	0	4	0	46	0	0	0	0	0	0	0	0
Total	0	4	589	877	210	167	56	2	2	2	0	0
Illizi												
CWTS Illizi	5	0	8	0	22	0	0	0	0	0	0	0
CTS EPH Djanet	0	0	0	0	0	0	0	0	0	0	0	0
Total	5	0	8	0	22	0	0	0	0	0	0	0
Laghouat												
CWTS Laghouat	0	0	0	0	0	0	16	0	15	0	0	0
PTS EPH Aflou	0	0	0	0	0	0	0	0	0	0	0	0
Total	0	0	0	0	0	0	16	0	15	0	0	0



Région Sud Est (suite)												
Wilaya	ST		CGR		PFC		CPS		CPA		CRYO	
	Public	Privé	Public	Privé	Public	Privé	Public	Privé	Public	Privé	Public	Privé
Ouargla												
CWTS Ouargla	0	0	710	117	181	10	101	8	2	0	0	0
PTS EPH Hassi Messaoud	0	0	0	0	0	0	0	0	0	0	0	0
PTS EPH Touggourt	0	0	1249	0	56	0	70	0	11	0	0	0
BS EPSP El Hadjira	0	0	0	0	0	0	0	0	0	0	0	0
Total	0	0	1959	117	237	10	171	8	13	0	0	0
Tamanrasset												
CWTS Tamanrasset	0	0	0	0	0	0	0	0	0	0	0	0
PTS EPH Ain Salah	0	0	1	0	0	0	0	0	0	0	0	0
Total	0	0	1	0	0	0	0	0	0	0	0	0
Total Région Sud Est	8	23	3 335	1 663	934	259	495	39	30	2	0	0



Région Sud Ouest												
Wilaya	ST		CGR		PFC		CPS		CPA		CRYO	
	Public	Privé	Public	Privé	Public	Privé	Public	Privé	Public	Privé	Public	Privé
Adrar												
CWTS Adrar	0	0	160	0	77	0	0	0	0	0	0	0
PTS EPH Timimoun	0	0	0	0	0	0	0	0	0	0	0	0
PTS EPH Reggane	0	0	0	0	0	0	0	0	0	0	0	0
Total	0	0	160	0	77	0	0	0	0	0	0	0
Bechar												
CWTS Béchar	0	0	881	17	118	15	91	0	0	0	0	0
PTS EPH Béni Abbes	0	0	0	0	0	0	0	0	0	0	0	0
PTS EPH Abadla	0	0	4	0	0	0	0	0	0	0	0	0
Total	0	0	885	17	118	15	91	0	0	0	0	0
El Bayadh												
CWTS El Bayadh	0	0	73	0	0	0	0	0	0	0	0	0
PTS EPH El Biodh Sidi Cheikh	3	0	0	0	0	0	0	0	0	0	0	0
Total	3	0	73	0	0	0	0	0	0	0	0	0
Naama												
PTS EPH Mechria	7	0	0	0	0	0	0	0	0	0	0	0
PTS EPH Ain Sefra	93	0	149	0	16	0	14	0	0	0	0	0
BS EPH Naama	0	0	14	0	12	0	0	0	0	0	0	0
Total	100	0	163	0	28	0	14	0	0	0	0	0
Tindouf												
CWTS Tindouf	0	0	0	0	0	0	0	0	0	0	0	0
Total	0	0	0	0	0	0	0	0	0	0	0	0
Total Région Sud Ouest	103	0	1281	17	223	15	105	0	0	0	0	0
Total Général	1 412	351	51 732	24 111	13 315	4 693	25 170	2 912	996	52	0	4

